PASSION FOR THE BEST

# 2022年度　第2四半期
# 決算説明資料

2022年10月31日（月）

株式会社大和ネクスト銀行

# 決算の概要

| （単位：百万円） | FY2020 上期 | FY2020 下期 | FY2021 上期 | FY2021 下期 | FY2022 上期 |
|---|---|---|---|---|---|
| 業務粗利益 | 5,442 | 5,782 | 6,761 | 5,798 | 6,978 |
| うち資金運用収支 | 4,585 | 12,397 | 5,515 | 4,960 | 17,355 |
| うち役務取引等収支 | -2,114 | -2,324 | -2,899 | -2,700 | -4,936 |
| うちその他業務収支 | 2,971 | -4,290 | 4,146 | 3,537 | -5,441 |
| 営業経費 | 3,836 | 3,965 | 3,836 | 3,912 | 3,684 |
| 経常利益 | 1,655 | 1,953 | 2,152 | 2,106 | 2,452 |
| 純利益 | 1,074 | 1,389 | 1,470 | 1,439 | 1,659 |
| 業務純益 | 1,640 | 1,872 | 2,972 | 1,935 | 3,317 |

**業務粗利益推移**

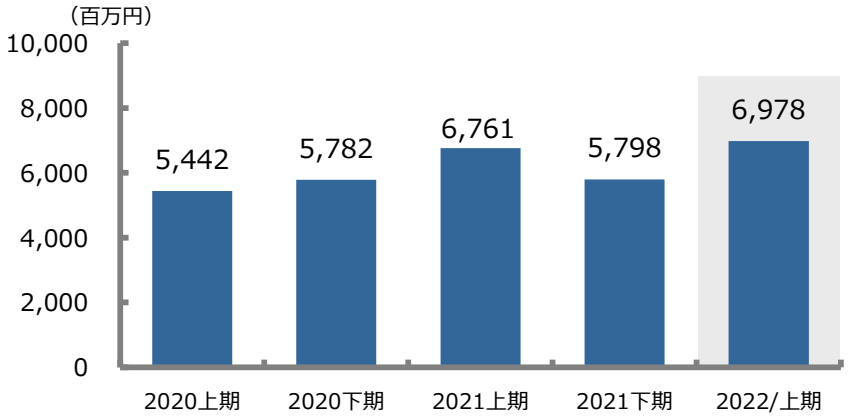


**経常利益推移**

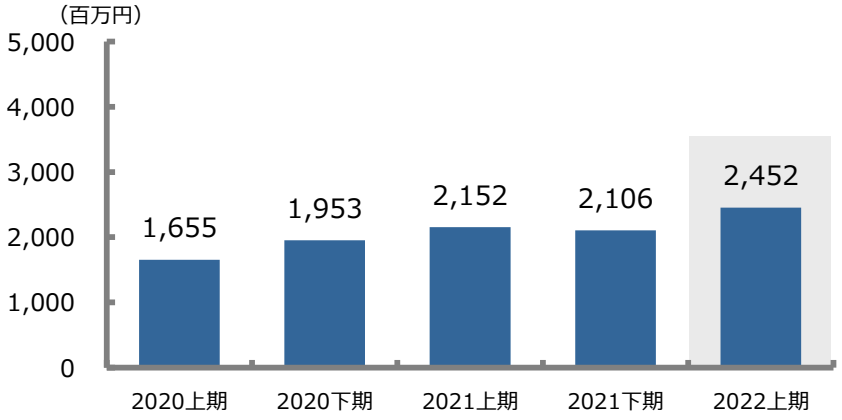

# 口座・預金の状況

- 銀行口座数は、前四半期比29千口座増加し、1,618千口座。
- 預金残高（譲渡性預金を含む）は、前四半期比112億円減少し、41,403億円。

## 口座数推移

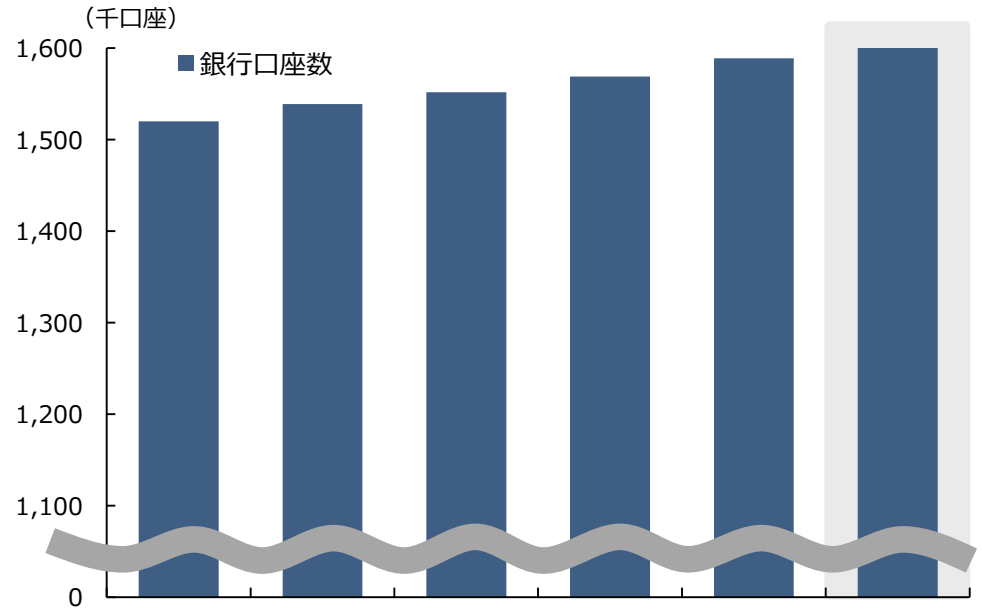


| （千口座） | FY2021 | | | | FY2022 | |
|---|---|---|---|---|---|---|
| | 1Q | 2Q | 3Q | 4Q | 1Q | 2Q |
| 銀行口座数 | 1,520 | 1,539 | 1,552 | 1,569 | 1,589 | 1,618 |

## 預金残高推移

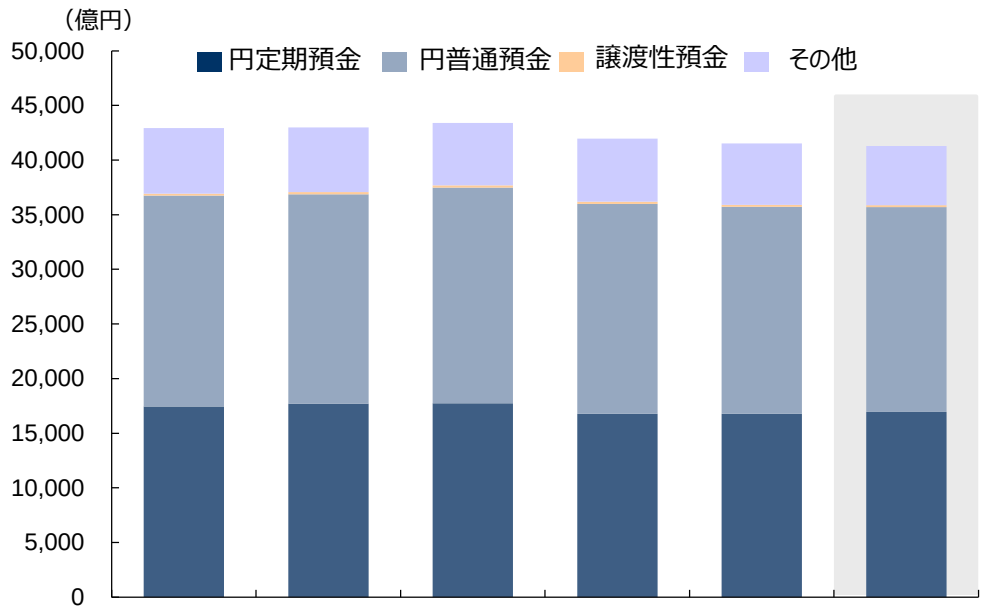


| （億円） | FY2021 | | | | FY2022 | |
|---|---|---|---|---|---|---|
| | 1Q | 2Q | 3Q | 4Q | 1Q | 2Q |
| 預金合計（※） | 42,933 | 42,987 | 43,407 | 41,976 | 41,515 | 41,403 |

（※）譲渡性預金を含む

# 有価証券および貸出金の状況

## 有価証券残高推移

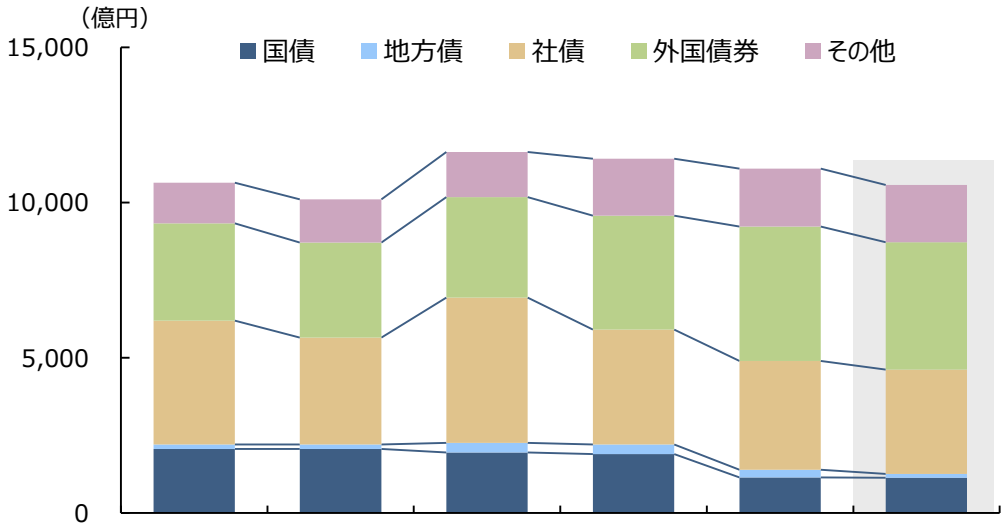


| （億円） | FY2021 | | | | FY2022 | |
|---|---|---|---|---|---|---|
| | 1Q | 2Q | 3Q | 4Q | 1Q | 2Q |
| 国債 | 2,060 | 2,062 | 1,951 | 1,895 | 1,144 | 1,130 |
| 地方債 | 141 | 143 | 307 | 307 | 248 | 129 |
| 社債 | 3,991 | 3,439 | 4,676 | 3,708 | 3,500 | 3,363 |
| 外国債券 | 3,140 | 3,068 | 3,242 | 3,666 | 4,331 | 4,096 |
| その他 | 1,313 | 1,391 | 1,454 | 1,838 | 1,875 | 1,852 |
| 有価証券合計 | 10,646 | 10,105 | 11,633 | 11,417 | 11,101 | 10,573 |

## 貸出金残高推移

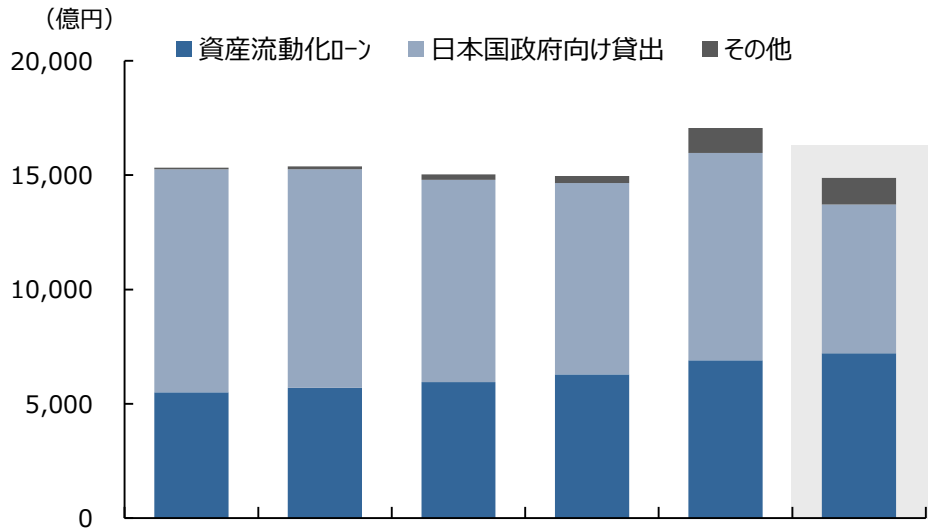


| （億円） | FY2021 | | | | FY2022 | |
|---|---|---|---|---|---|---|
| | 1Q | 2Q | 3Q | 4Q | 1Q | 2Q |
| 貸出金 | 15,328 | 15,378 | 15,039 | 14,968 | 17,055 | 14,882 |
| うち資産流動化ﾛｰﾝ | 5,501 | 5,696 | 5,946 | 6,290 | 6,901 | 7,204 |
| うち日本国政府向け貸出 | 9,750 | 9,555 | 8,845 | 8,365 | 9,075 | 6,515 |

# 財務基盤の状況

## 自己資本額・リスクアセット額・自己資本比率推移

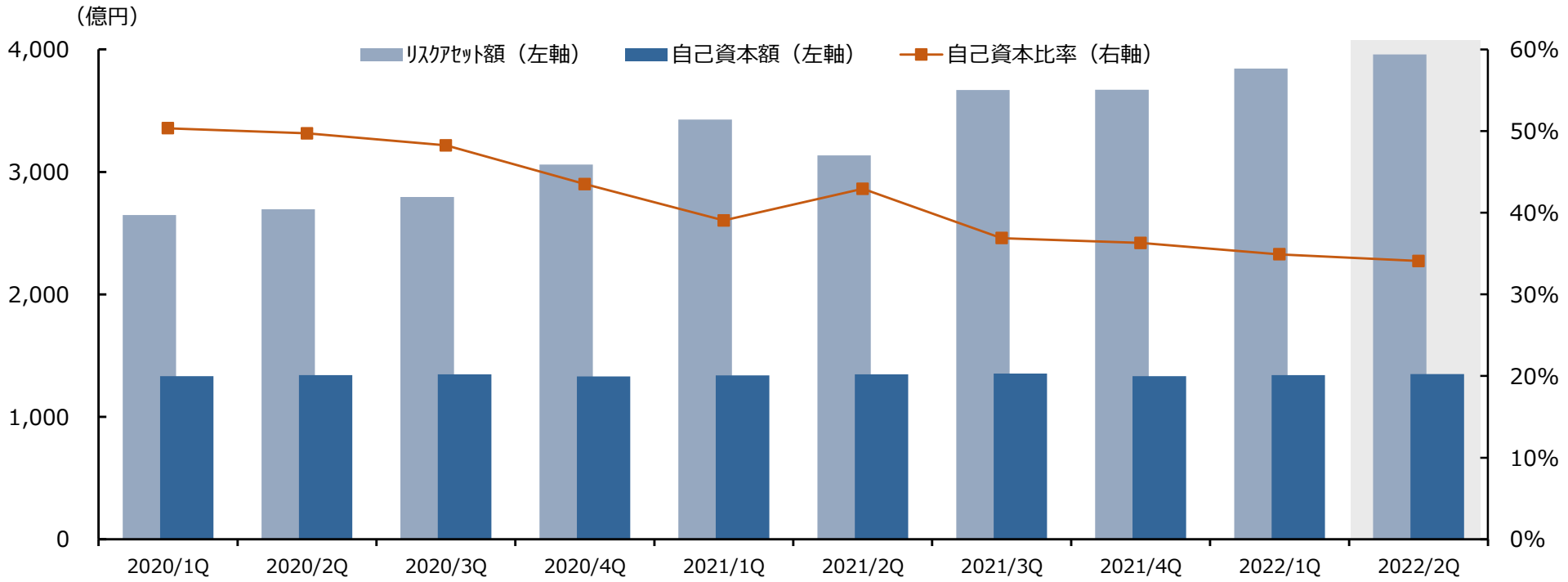


| （億円） | FY2020 | | | | FY2021 | | | | FY2022 | |
|---|---|---|---|---|---|---|---|---|---|---|
| | 1Q | 2Q | 3Q | 4Q | 1Q | 2Q | 3Q | 4Q | 1Q | 2Q |
| 自己資本額 | 1,333 | 1,340 | 1,348 | 1,330 | 1,338 | 1,346 | 1,353 | 1,332 | 1,341 | 1,349 |
| ﾘｽｸｱｾｯﾄ額 | 2,647 | 2,695 | 2,794 | 3,059 | 3,428 | 3,135 | 3,669 | 3,670 | 3,843 | 3,958 |
| 自己資本比率 | 50.34% | 49.72% | 48.25% | 43.50% | 39.05% | 42.93% | 36.88% | 36.29% | 34.90% | 34.08% |

# トピック：『えらべる預金』の残高推移について（2022年9月30日現在）

PASSION FOR THE BEST

- ✓ えらべる預金の残高は、1,844億円（2022年6月末比▲214億円）。
  - ➢ うち、応援定期預金の残高は、1,603億円（2022年6月末比▲223億円）。

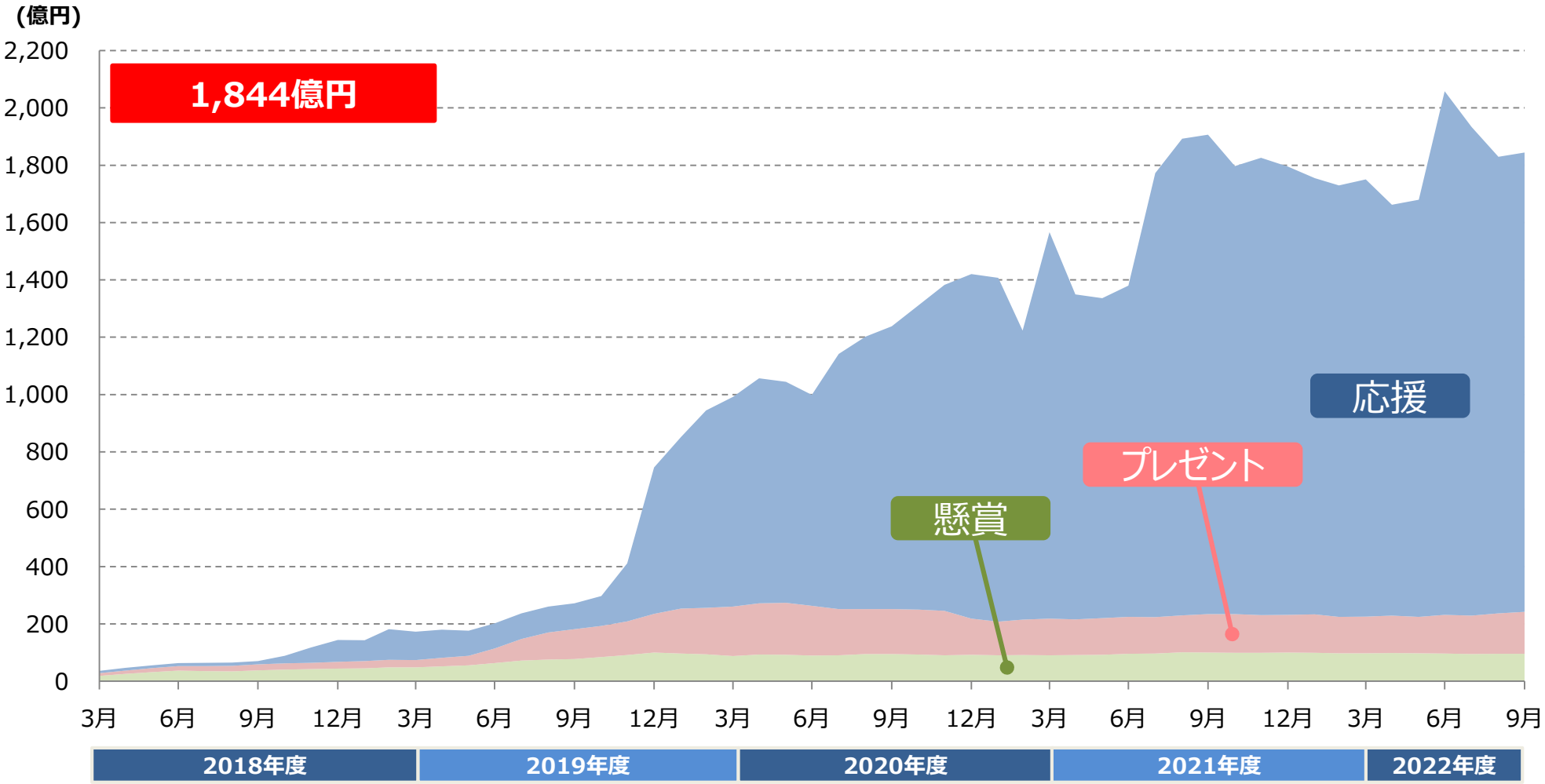


※2022年9月末残高1,844億円
（応援：1,603億円、プレゼント：146億円、懸賞：95億円）

# トピック：外貨預金の残高推移について

- ✓ 当社は2011年4月に開業し、2012年7月に外貨預金の取り扱いを開始。
- ✓ 2022年9月30日時点の残高は5,385億円。

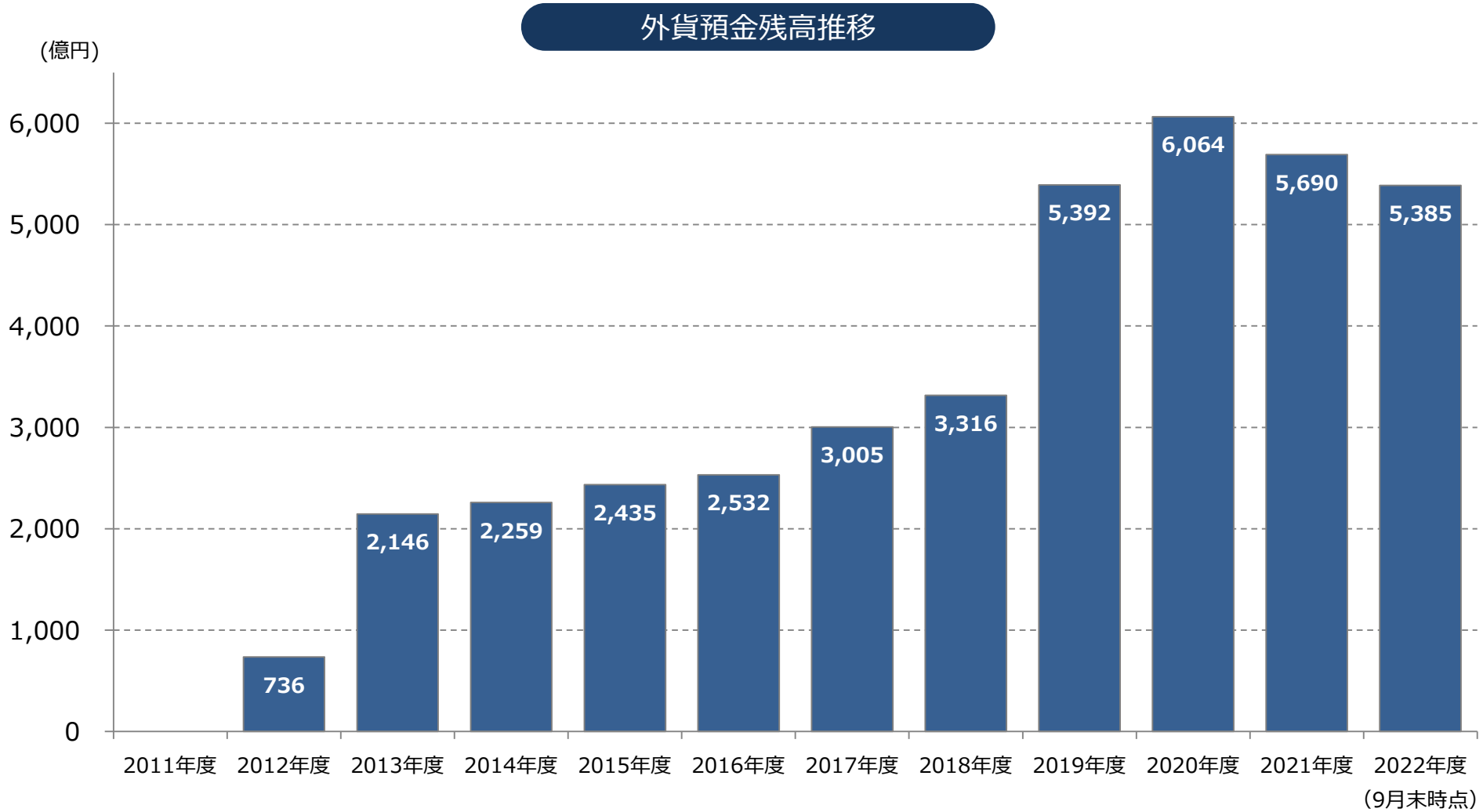

# トピック：「Beyond SDGs人生ゲーム」に参画！

- ◆ 大和ネクスト銀行は、学校法人金沢工業大学（以下、金沢工業大学）が株式会社タカラトミー（以下、タカラトミー）等と開発を進めてきた「Beyond SDGs人生ゲーム」に参画しました。「Beyond SDGs人生ゲーム」は、タカラトミーやスポンサー組織、国連機関等の組織を含めた合計74組織との連携により企画・開発され、大和ネクスト銀行もジャパンSDGsアワードアルムナイネットワークからの参画組織の１団体として名を連ねています。
- ◆ 金沢工業大学は、教育現場においてSDGs達成に向けた動きが始まる中で、質の高いSDGs教育の実施のために、全国の小中高校等の教育機関に対して「Beyond SDGs人生ゲーム」の無償配布の募集を開始しています。

大和ネクスト銀行は、大和ネクスト銀行の取り組み（「応援定期預金」）に関連したSDGsのゴールと概要を学んでいただけるカードとして登場します。

「Beyond SDGs人生ゲーム」とは、2030年を目標年としたSDGsの達成と、その先の2050年における「脱炭素社会」「循環型社会」「自然との共存社会」「ウェルビーイング社会」という4つの社会を内包した、理想の未来の実現に関する教育・学習を行うための『人生ゲーム』です。億万長者を目指して競い合う一般的な『人生ゲーム』とは違い、プレイヤー同士で協力することで理想の未来を目指すゲームです。2～4人で遊ぶことができ、推奨年齢は6歳以上です。