

**PASSION**  
FOR THE  
**BEST**

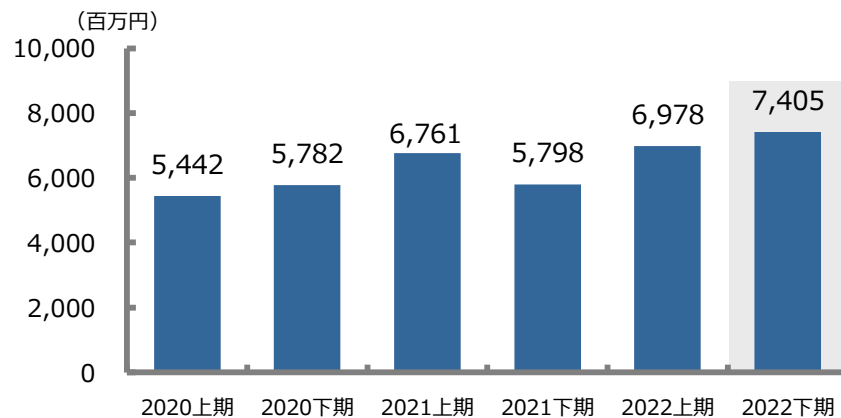
# 2022年度 第4四半期 決算説明資料

2023年4月27日（木）  
株式会社大和ネクスト銀行

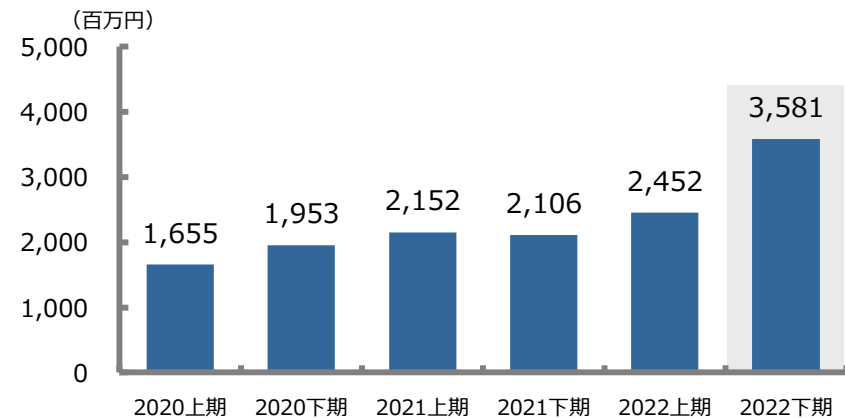
# 決算の概要

(単位:百万円)	FY2020 上期	FY2020 下期	FY2021 上期	FY2021 下期	FY2022 上期	FY2022 下期
業務粗利益	5,442	5,782	6,761	5,798	6,978	7,405
うち資金運用収支	4,585	12,397	5,515	4,960	17,355	20,029
うち役務取引等収支	-2,114	-2,324	-2,899	-2,700	-4,936	-5,741
うちその他業務収支	2,971	-4,290	4,146	3,537	-5,441	-6,882
営業経費	3,836	3,965	3,836	3,912	3,684	3,795
経常利益	1,655	1,953	2,152	2,106	2,452	3,581
純利益	1,074	1,389	1,470	1,439	1,659	2,468
業務純益	1,640	1,872	2,972	1,935	3,317	3,648

業務粗利益推移



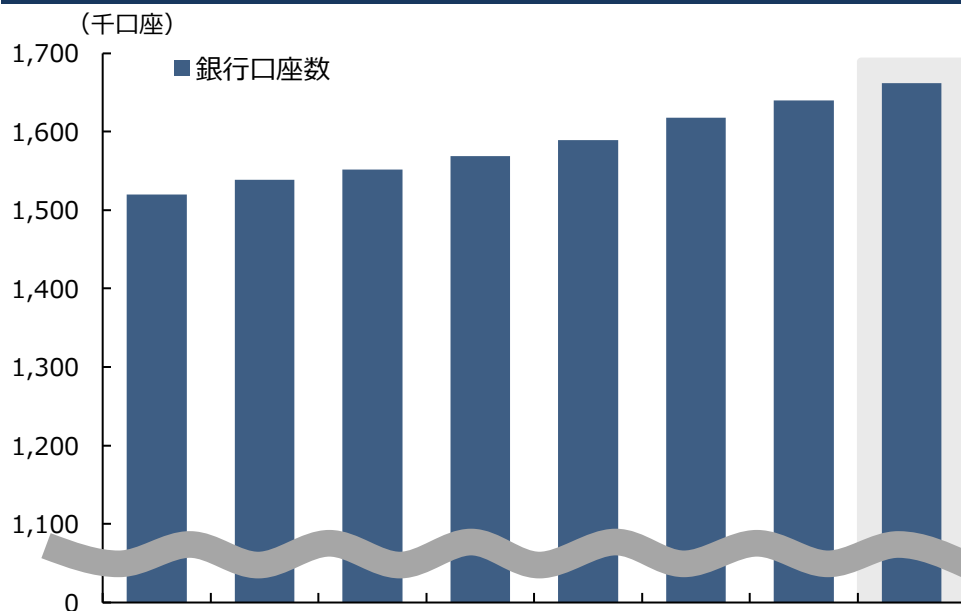
経常利益推移



# 口座・預金の状況

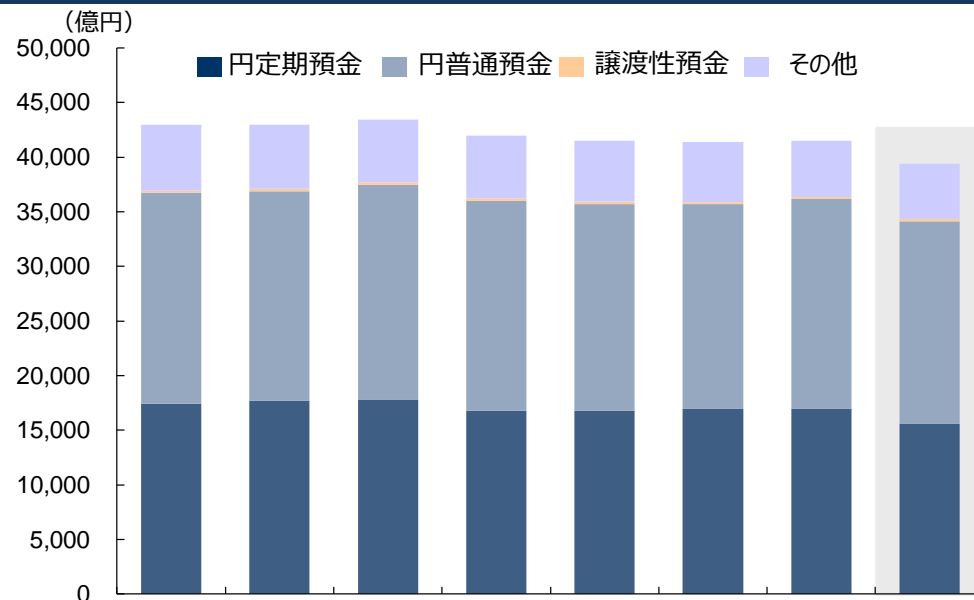
- 銀行口座数は、前四半期比21千口座増加し、1,662千口座。
- 預金残高（譲渡性預金を含む）は、前四半期比2,085億円減少し、39,403億円。

口座数推移



(千口座)	FY2021				FY2022			
	1Q	2Q	3Q	4Q	1Q	2Q	3Q	4Q
銀行口座数	1,520	1,539	1,552	1,569	1,589	1,618	1,640	1,662

預金残高推移

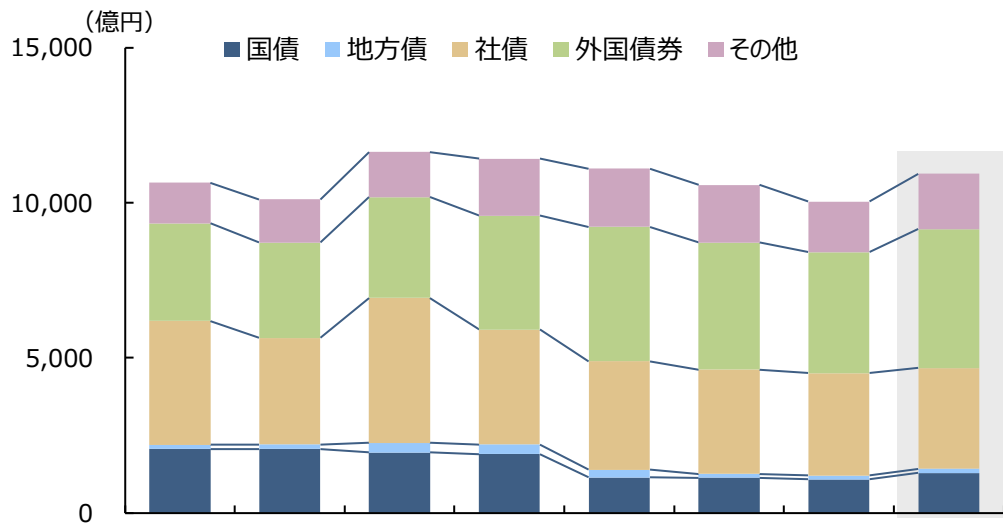


(億円)	FY2021				FY2022			
	1Q	2Q	3Q	4Q	1Q	2Q	3Q	4Q
預金合計 (※)	42,933	42,987	43,407	41,976	41,515	41,403	41,489	39,403

(※) 譲渡性預金を含む

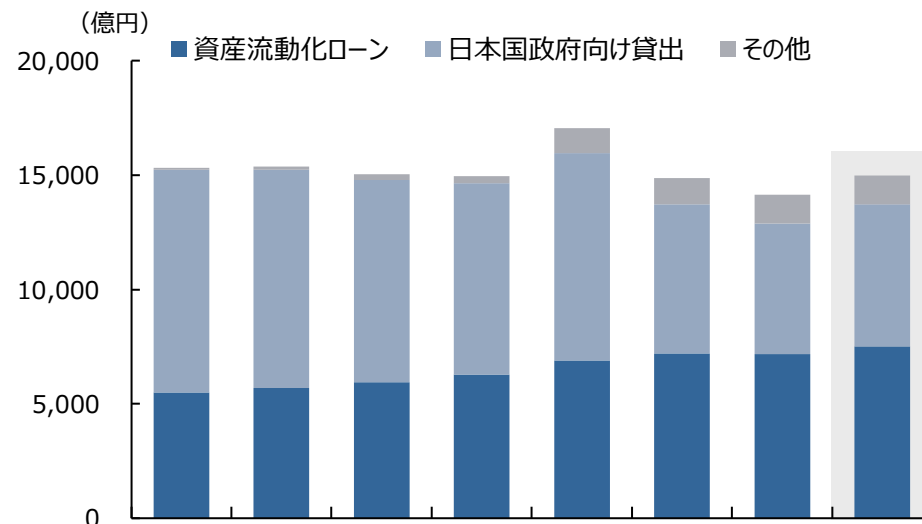
# 有価証券および貸出金の状況

有価証券残高推移



(億円)	FY2021				FY2022			
	1Q	2Q	3Q	4Q	1Q	2Q	3Q	4Q
国債	2,060	2,062	1,951	1,895	1,144	1,130	1,079	1,290
地方債	141	143	307	307	248	129	128	129
社債	3,991	3,439	4,676	3,708	3,500	3,363	3,301	3,258
外国債券	3,140	3,068	3,242	3,666	4,331	4,096	3,901	4,471
その他	1,313	1,391	1,454	1,838	1,875	1,852	1,628	1,780
有価証券合計	10,646	10,105	11,633	11,417	11,101	10,573	10,040	10,930

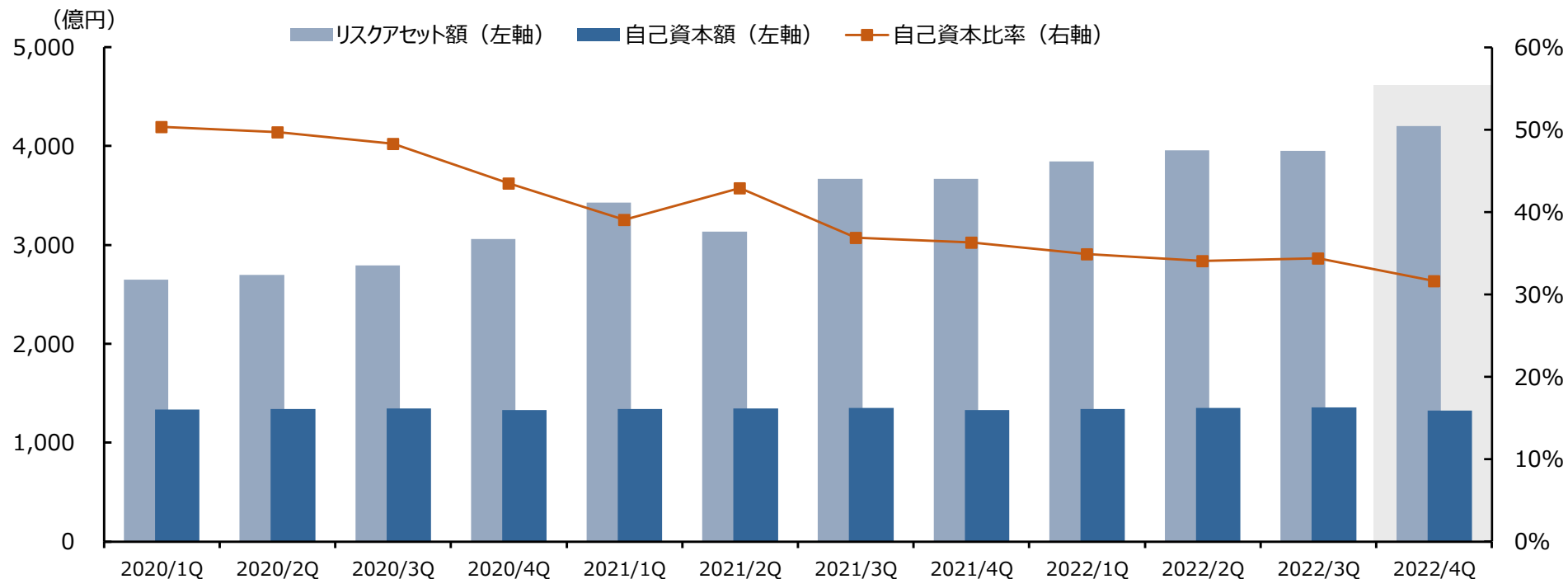
貸出金残高推移



(億円)	FY2021				FY2022			
	1Q	2Q	3Q	4Q	1Q	2Q	3Q	Q
資産流動化ローン	5,501	5,696	5,946	6,290	6,901	7,204	7,179	7,517
日本国政府向け貸出	9,750	9,555	8,845	8,365	9,075	6,515	5,722	6,207
その他	76	126	247	311	1,079	1,162	1,255	1,261
貸出金合計	15,328	15,378	15,039	14,968	17,055	14,882	14,156	14,986

# 財務基盤の状況

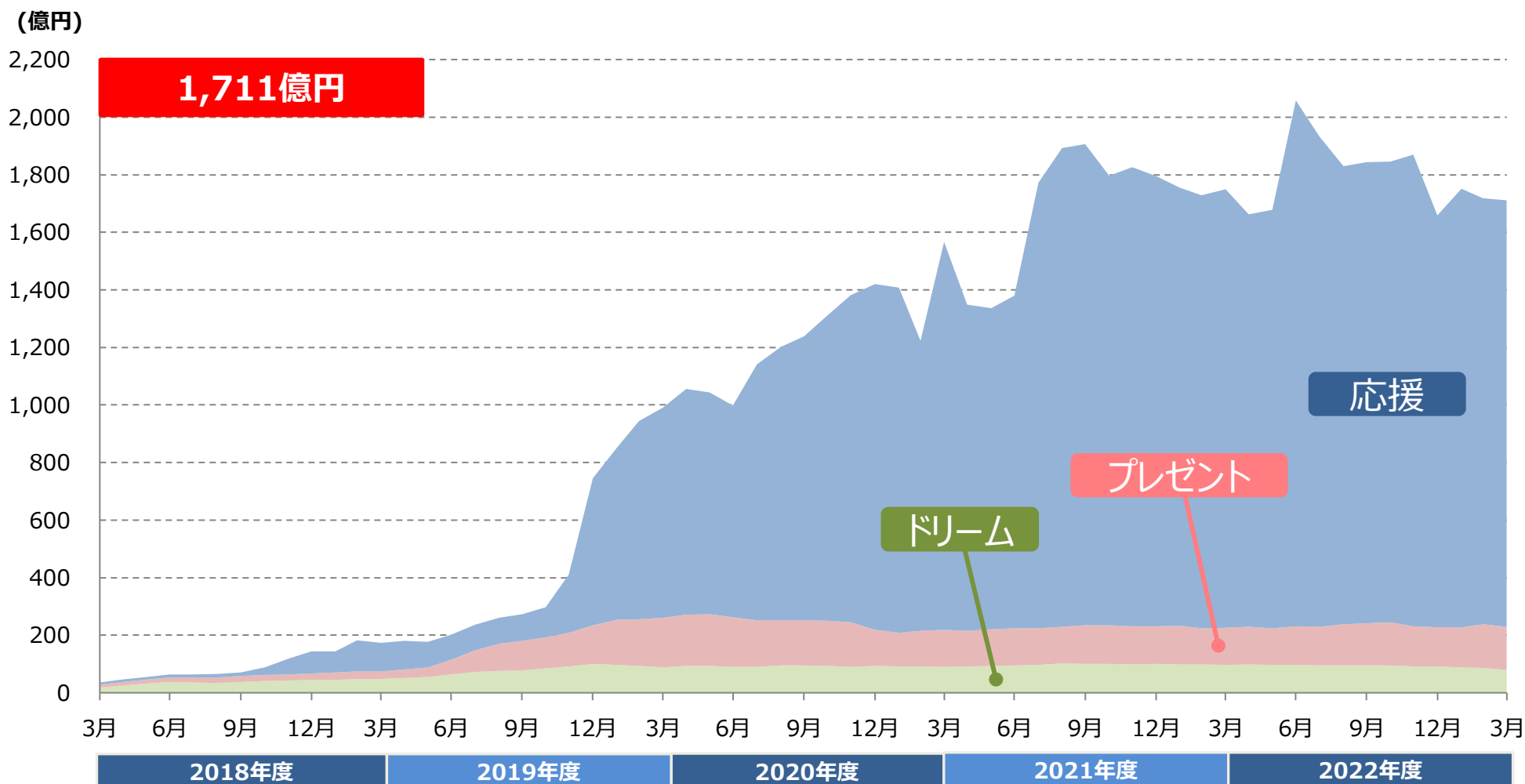
自己資本額・リスクアセット額・自己資本比率推移



(億円)	FY2020				FY2021				FY2022			
	1Q	2Q	3Q	4Q	1Q	2Q	3Q	4Q	1Q	2Q	3Q	4Q
自己資本額	1,333	1,340	1,348	1,330	1,338	1,346	1,353	1,332	1,341	1,349	1,357	1,327
リスクアセット額	2,647	2,695	2,794	3,059	3,428	3,135	3,669	3,670	3,843	3,958	3,952	4,201
自己資本比率	50.34%	49.72%	48.25%	43.50%	39.05%	42.93%	36.88%	36.29%	34.90%	34.08%	34.35%	31.60%

# トピック：『えらべる預金』の残高推移について（2023年3月31日現在）

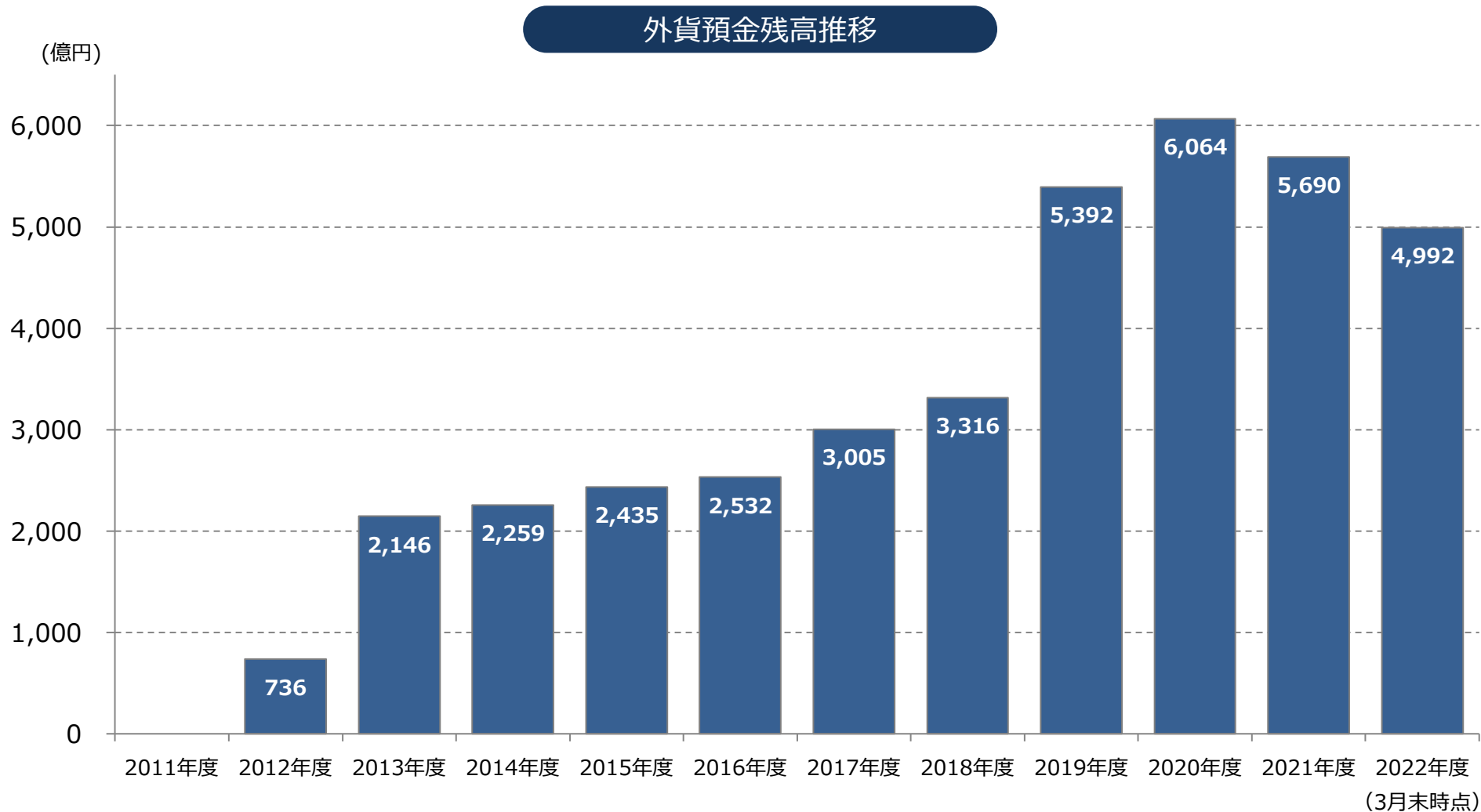
- ✓ えらべる預金の残高は、1,711億円（2022年12月末比+53億円）。
- うち、応援定期預金の残高は、1,482億円（2022年12月末比+52億円）。



※2023年3月末残高1,711億円  
 (応援：1,482億円、プレゼント：149億円、ドリーム：79億円)

# トピック：外貨預金の残高推移について

- ✓ 当社は2011年4月に開業し、2012年7月に外貨預金の取り扱いを開始。
- ✓ 2023年3月31日時点の残高は4,992億円。



# トピック：2023年4月17日より、あらたに外貨積立取り扱い開始

## 外貨積立の取り扱いを開始

- 2023年4月17日より、新たに「外貨積立」の取り扱いを開始いたしました。
- 「外貨積立」とは、円普通預金口座からの払戻し（引落とし）と外貨普通預金口座への預入れ（外貨の買付）※を、指定された積立日に自動的に行うサービスです。ぜひ長期的な資産形成にご活用ください。

### ※積立（外貨の買付）時の為替スプレッドは0円です。

なお、お預入れされた外貨普通預金の払戻し（外貨の売却）に際しては為替スプレッド（1米ドルあたり最大50銭、1豪ドルあたり最大1円）がかかります。

詳細はこちら



## 外貨積立サービスのポイント

【ポイント①】  
為替スプレッド0円！※

積立（外貨の買付）時の為替スプレッド0円で1,000円から積立ができます。  
お客様のニーズに合わせて1,000円から500万円まで積立金額の設定ができます。

【ポイント②】  
時間分散によるリスク  
平準化

円高時や円安時にも一定の金額で外貨を購入することになるため、平均取得単価を抑えることができます。積立期間が長くなるほど、取得単価のばらつきがより平準化され、その効果を受けます。

【ポイント③】  
好金利な外貨普通預金  
金利を適用

積立された外貨は、外貨普通預金口座へ預入れされます。  
大和ネクスト銀行所定の各通貨の外貨普通預金金利が適用されます。

### 外貨預金に関するご留意事項

外貨預金には、為替相場の変動により、円貨ベースで元本割れとなるリスクがあります。外貨預金のお預入れや払戻しに際し、大和証券において外貨の買付や、外貨の売却をする際の為替レートには、為替スプレッド※が含まれています。よって、為替相場の変動がない場合でも、円貨ベースで元本割れとなるリスクがあります。外貨預金は預金保険の対象外です。

外貨預金口座からの送金や外貨現金のお取扱いはしておりません。商品に関する詳細は、大和ネクスト銀行ホームページまたは、大和証券の本・支店にて[外貨預金契約締結前交付書面（兼外貨預金等書面）兼商品概要説明書](#)をよくご覧ください。※為替スプレッドは、1米ドルあたり片道最大50銭、1豪ドルあたり片道最大1円です。