

**PASSION**  
FOR THE  
**BEST**

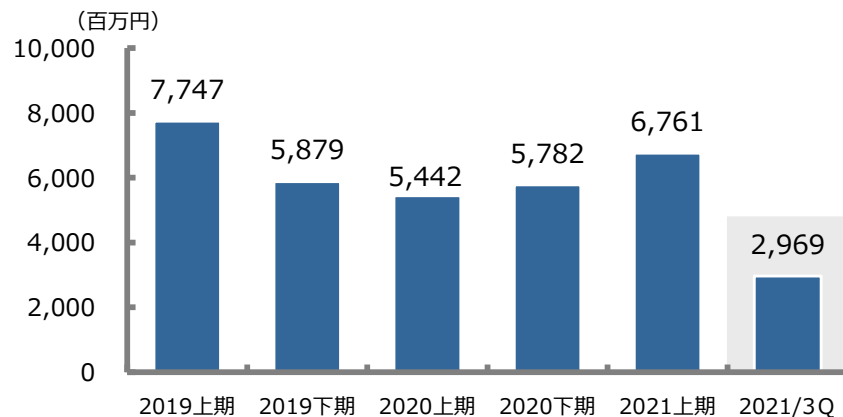
# 2021年度 第3四半期 決算説明資料

2022年1月28日（金）  
株式会社大和ネクスト銀行

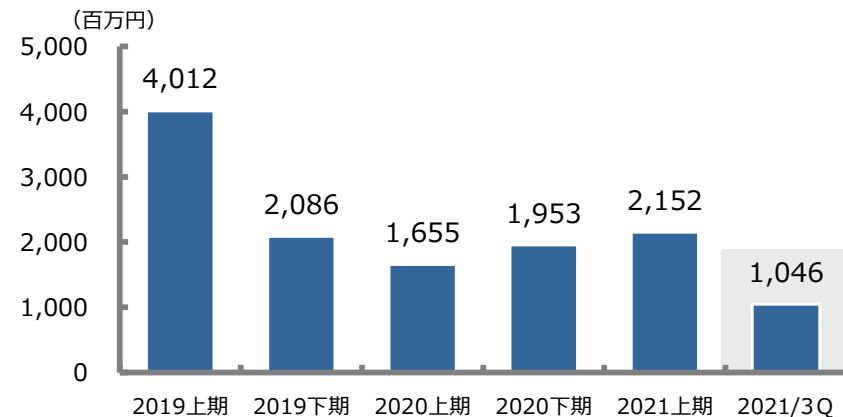
# 決算の概要

(単位:百万円)	FY2019 上期	FY2019 下期	FY2020 上期	FY2020 下期	FY2021 上期	FY2021 3Q
業務粗利益	7,747	5,879	5,442	5,782	6,761	2,969
うち資金運用収支	3,498	11,234	4,585	12,397	5,515	2,050
うち役務取引等収支	-2,744	-2,211	-2,114	-2,324	-2,899	-1,295
うちその他業務収支	6,993	-3,143	2,971	-4,290	4,146	2,214
営業経費	3,756	3,818	3,836	3,965	3,836	2,008
経常利益	4,012	2,086	1,655	1,953	2,152	1,046
純利益	2,764	1,433	1,074	1,389	1,470	709
業務純益	4,022	2,101	1,640	1,872	2,972	989

業務粗利益推移



経常利益推移

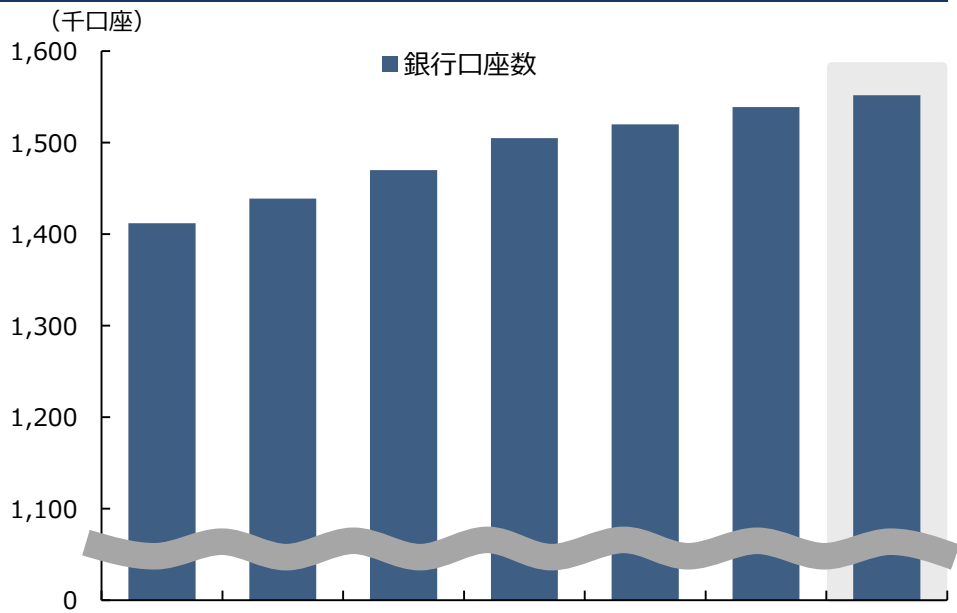


(※) 2021/3Qのみ四半期の実績。以外は半期の実績。

# 口座・預金の状況

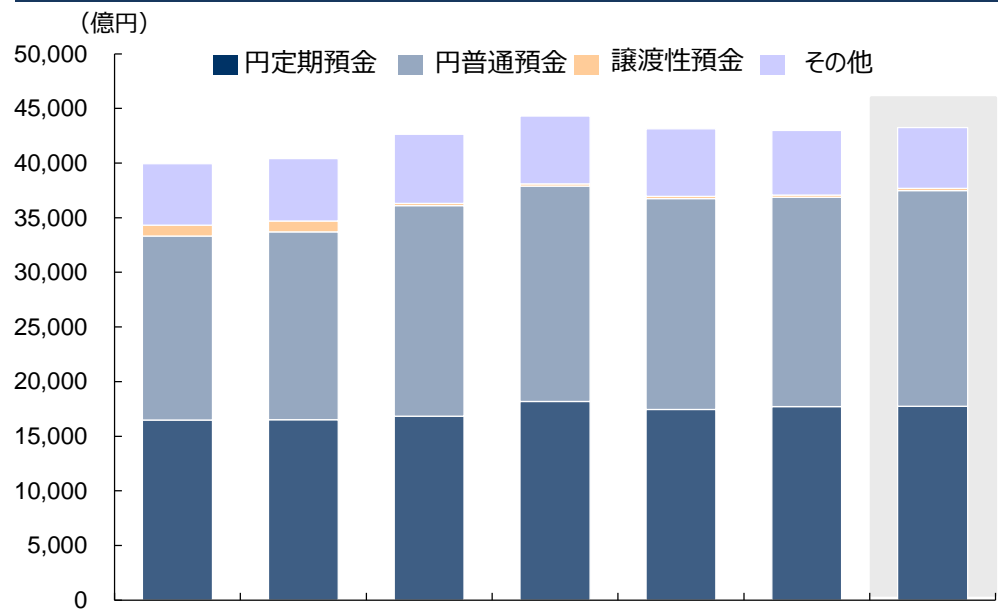
- 銀行口座数は前四半期比13千口座増加し、1,552千口座。
- 預金残高（譲渡性預金を含む）は、前四半期比420億円の増加。

口座数推移



(千口座)	FY2020				FY2021		
	1Q	2Q	3Q	4Q	1Q	2Q	3Q
銀行口座数	1,412	1,439	1,470	1,505	1,520	1,539	1,552

預金残高推移

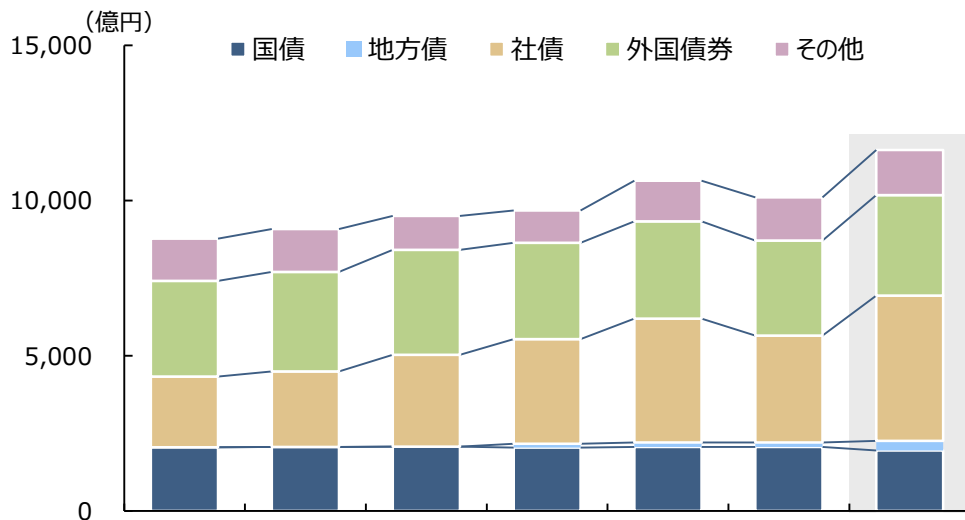


(億円)	FY2020				FY2021		
	1Q	2Q	3Q	4Q	1Q	2Q	3Q
預金合計(※)	39,945	40,411	42,639	44,303	42,933	42,987	43,407

(※) 譲渡性預金を含む

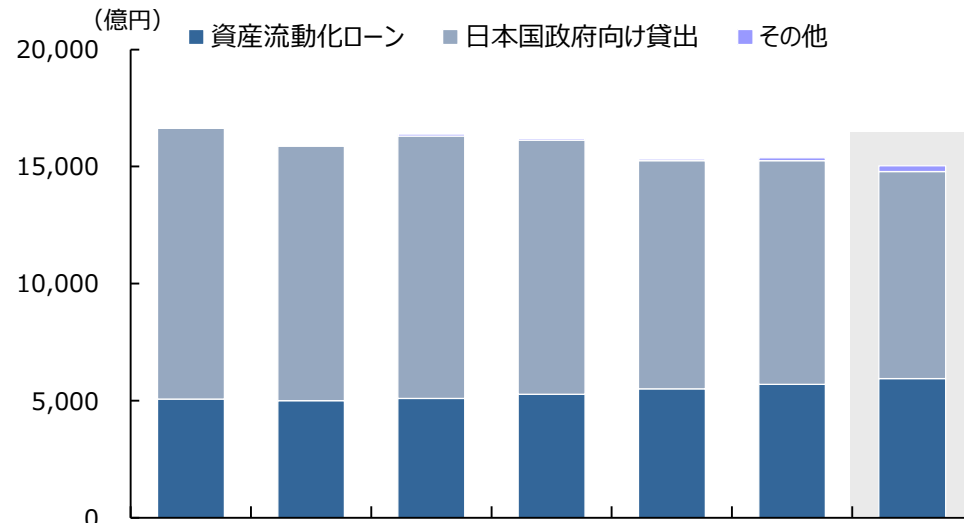
# 有価証券および貸出金の状況

有価証券残高推移



(億円)	FY2020				FY2021		
	1Q	2Q	3Q	4Q	1Q	2Q	3Q
国債	2,053	2,064	2,065	2,042	2,060	2,062	1,951
地方債	-	-	-	119	141	143	307
社債	2,274	2,430	2,961	3,372	3,991	3,439	4,676
外国債券	3,088	3,206	3,386	3,111	3,140	3,068	3,242
その他	1,363	1,385	1,092	1,034	1,313	1,391	1,454
有価証券合計	8,779	9,086	9,507	9,679	10,646	10,105	11,633

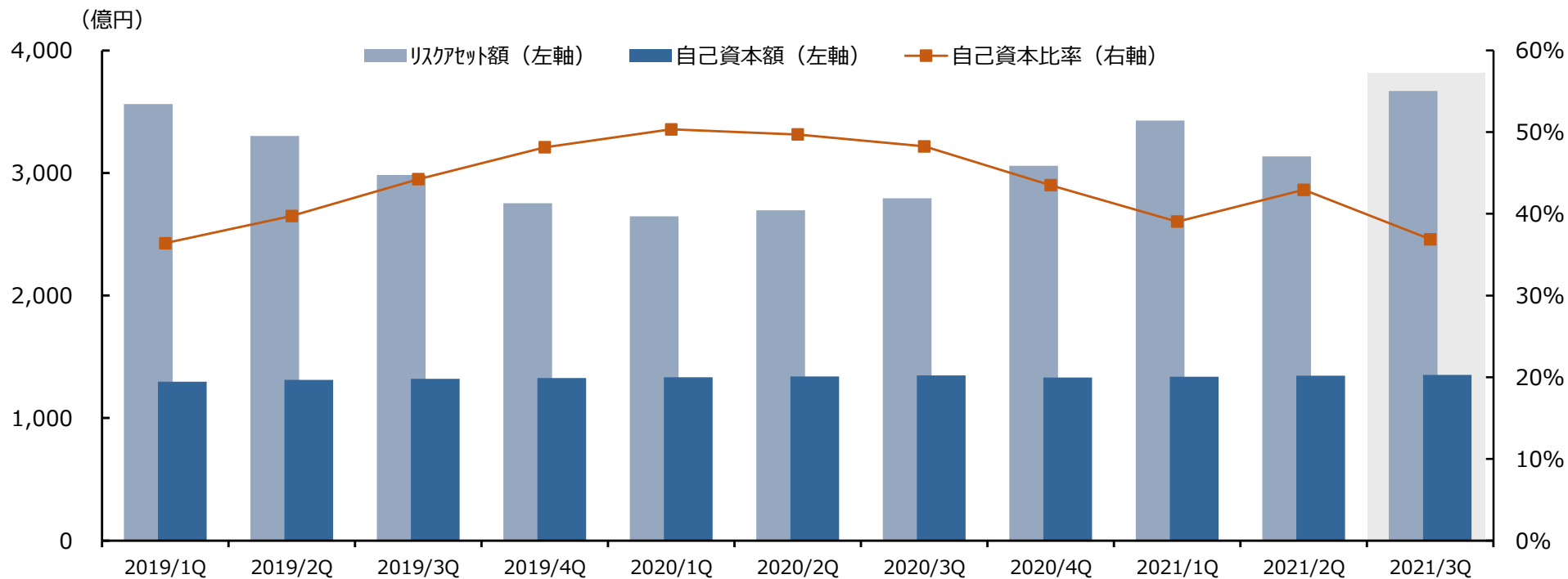
貸出金残高推移



(億円)	FY2020				FY2021		
	1Q	2Q	3Q	4Q	1Q	2Q	3Q
貸出金	16,652	15,890	16,388	16,201	15,328	15,378	15,039
うち資産流動化ローン	5,064	4,992	5,097	5,272	5,501	5,696	5,946
うち日本国政府向け貸出	11,570	10,884	11,214	10,852	9,750	9,555	8,845

# 財務基盤の状況

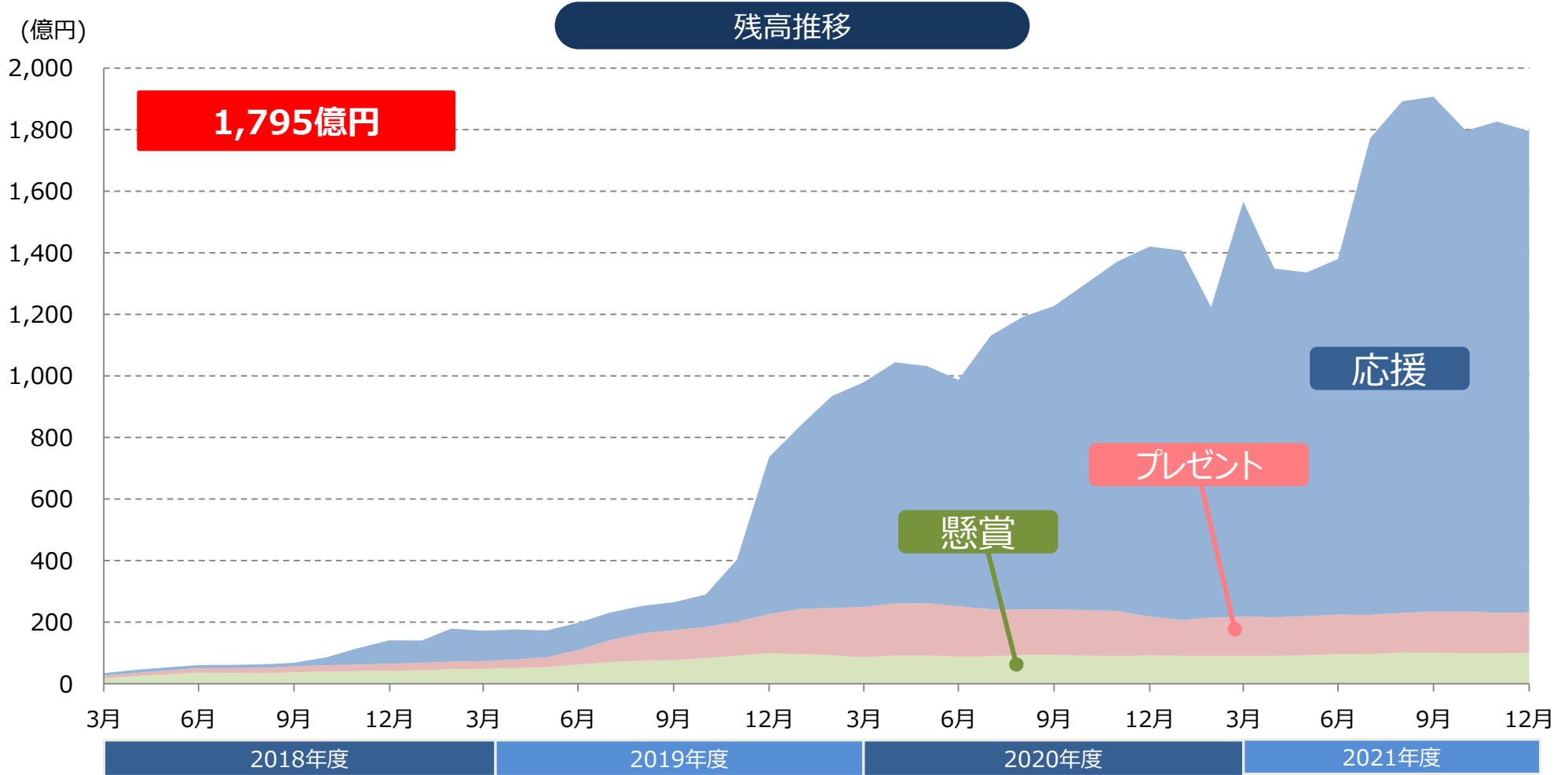
自己資本額・リスクアセット額・自己資本比率推移



(億円)	FY2019				FY2020				FY2021		
	1Q	2Q	3Q	4Q	1Q	2Q	3Q	4Q	1Q	2Q	3Q
自己資本額	1,296	1,312	1,320	1,326	1,333	1,340	1,348	1,330	1,338	1,346	1,353
リスクアセット額	3,562	3,302	2,983	2,753	2,647	2,695	2,794	3,059	3,428	3,135	3,669
自己資本比率	36.40%	39.74%	44.24%	48.15%	50.34%	49.72%	48.25%	43.50%	39.05%	42.93%	36.88%

# トピック：『えらべる預金』の残高推移について

- ✓ えらべる預金の残高は、2021年12月末で 1,795億円（2021年9月末比 ▲111億円）。
- うち、応援定期預金の残高は、1,563億円（2021年9月末比 ▲109億円）。

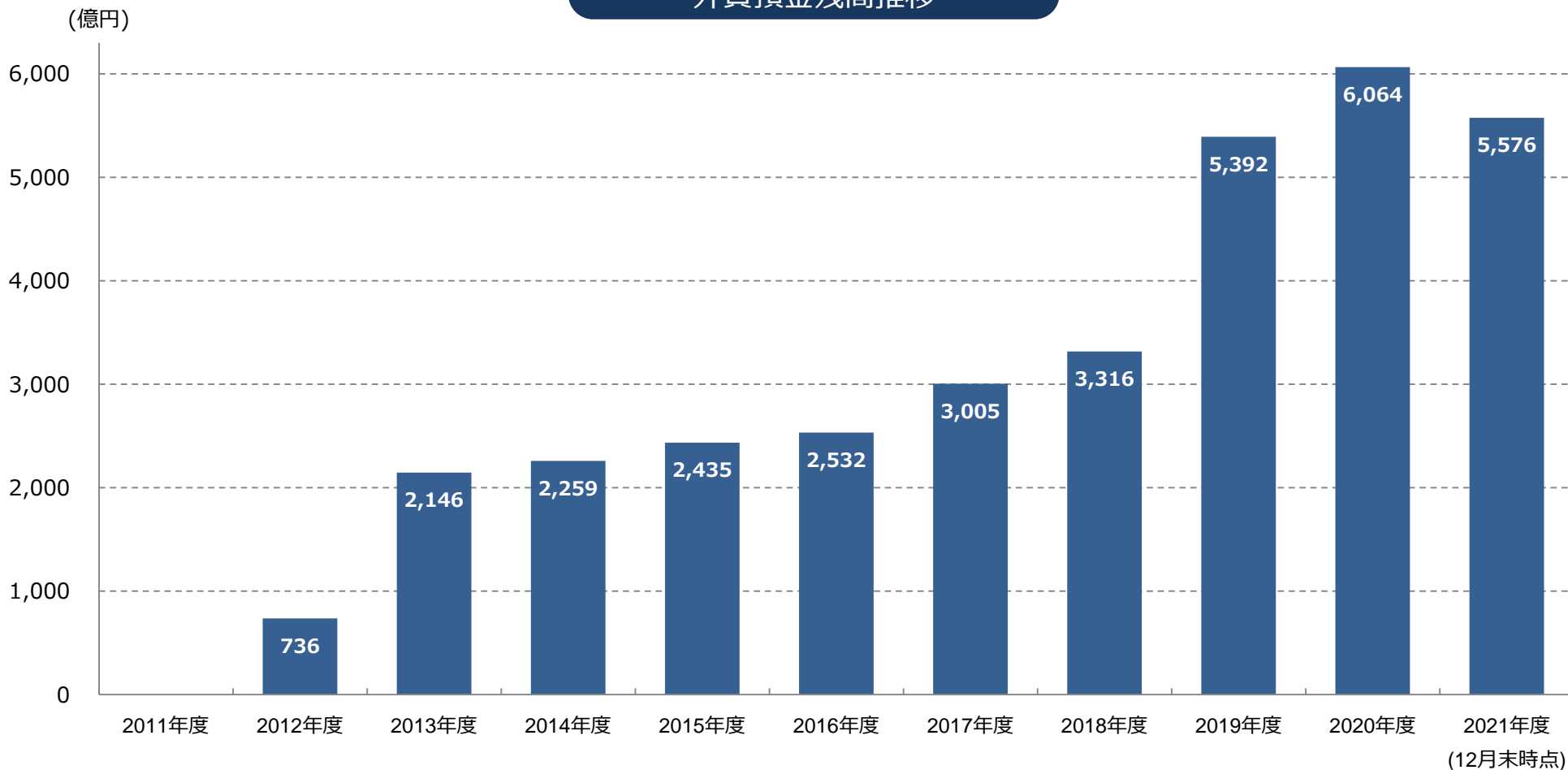


※2021年12月末残高1,795億円  
(応援：1,563億円、プレゼント：131億円、懸賞：100億円)

# トピック：外貨預金の残高推移について

- ✓ 当社は2011年4月に開業し、2012年7月に外貨預金の取り扱いを開始。
- ✓ 2021年12月31日時点の残高は5,576億円。

外貨預金残高推移



# トピック：「バスケット定期預金」の取り扱いを開始

- 2021年10月より円定期預金と外貨定期預金に同時にお預入れができる「バスケット定期預金」の取り扱いを開始しました。
- 円定期預金金利が優遇され、複数通貨へお預入れすることでリスク分散ができます。
- 「バスケット定期預金」は、組み合わせる通貨を自分でえらぶ（Sコース）とAIでえらぶ（Aコース）の2つのコースからお選びいただけます。
- 商品の詳しい情報や最新の金利は大和ネクスト銀行ウェブサイトをご覧ください。



AIが最適な通貨の組み合わせを予測  
大和ネクスト銀行  
バスケット定期預金  
円+外貨  
円定期預金金利を優遇！  
通貨の分散にもオススメです！

**バスケット定期預金とは**  
対象通貨が異なる複数の定期預金をひとまとめにお預入れいただく定期預金です。  
円定期預金と外貨定期預金を同時にお預入れいただくことで、円定期預金の金利が優遇されます。  
また、複数の通貨に預入れるのでリスクを分散できます。  
外貨預金ははじめてという方から、すでに外貨を活用されている方まで、おすすめの定期預金です。

**好金利な外貨預金  
+10円の金利を優遇！**  
円定期預金の金利アップ

**複数通貨へのお預入れ  
でリスク分散できる！**

さらに！じぶんに合ったスタイルで  
円と外貨の割合を決められます！

円+外貨の通貨の割合を自分でえらびたい方へ  
円+外貨の通貨の割合をAI予測でえらびたい方へ

らくらく4ステップ！さっそくはじめてみよう

**Step 1 通貨の組み合わせをえらぶ**  
5つの対象通貨から円を含む2種類をえらべます。

¥ + \$ AS も R  
米ドル 豪ドル トルコリラ 南アフリカランド

**Step 2 通貨の割合をえらぶ**  
通貨の割合によって円の適用優遇金利が異なりますので、金利情報を参考にしながら設定しましょう。

**Point** パフォーマンスの最大化を目指し、最適なバスケット（通貨の組み合わせと割合）をAIが予測します！

AI予測によりご紹介する通貨の組み合わせは、以下の3種類となります。

円+米ドル+豪ドル    円+米ドル    円+豪ドル  
¥ \$ AS or ¥ \$ or ¥ AS

AIによる為替動向の予測をもとに通貨ごとの為替変動リスクを加味して、パフォーマンスが最大になると想定されるバスケットをご紹介します。  
原則として毎月、AIが予測した1ヶ月先の為替予測とAIが紹介するバスケットの根拠を記載したレポート（AI予測レポート）を発行し、「AIでえらぶ（Aコース）」を設定します。

※パフォーマンスには、リスク調整係数リターンを適用します。  
※AIが紹介するバスケットは、当該お預入れ期間におけるパフォーマンスが最も高いと予測する組み合わせであり、実際の期間におけるパフォーマンスは変動してまいります。  
※AI予測レポートの内容によっては、掲載を要り得ないことがあります。

最新のAI予測レポートはこちら

**自分でえらぶ（Sコース）**  
円定期預金と大和ネクスト銀行が選定した外貨定期預金を組み合わせでお預入れできます。商品種類の中から、通貨の組み合わせ、各通貨の定期預金への預入割合、預入期間を選択いただけます。

Sコース 商品ページ



**AIでえらぶ（Aコース）**  
AIによる為替動向の予測をもとに通貨ごとの為替変動リスクを加味して、パフォーマンス（リスク調整後リターン）が最大になると想定されるバスケットにお預入れできます。

Aコース 商品ページ



原則として毎月、AIが予測した1ヶ月先の為替予測とAIが紹介するバスケットの根拠を記載したレポート（AI予測レポート）を発行し、「AIでえらぶ（Aコース）」を設定します。

AI予測レポート

