

PASSION
FOR THE
BEST

2020年度 第4四半期 決算説明資料

2021年4月28日（水）
株式会社大和ネクスト銀行

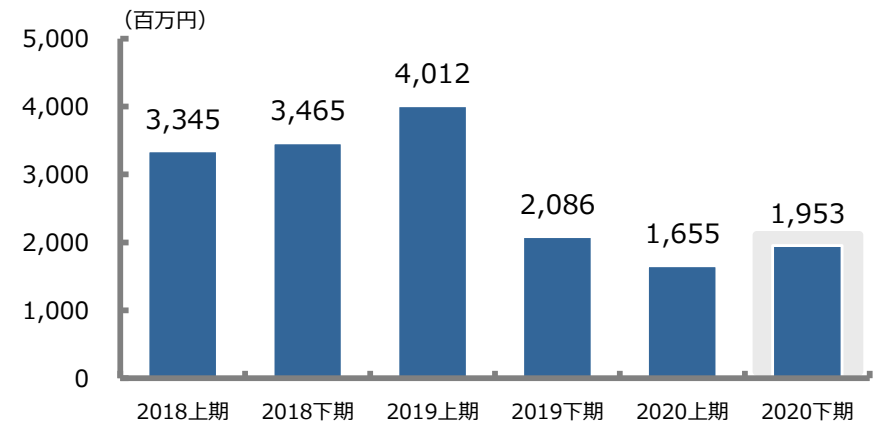
決算の概要

(単位: 百万円)	FY2018 上期	FY2018 下期	FY2019 上期	FY2019 下期	FY2020 上期	FY2020 下期
業務粗利益	7,131	7,418	7,747	5,879	5,442	5,782
うち資金運用収支	9,200	4,440	3,498	11,234	4,585	12,397
うち役務取引等収支	-2,446	-3,046	-2,744	-2,211	-2,114	-2,324
うちその他業務収支	376	6,024	6,993	-3,143	2,971	-4,290
営業経費	3,812	3,946	3,756	3,818	3,836	3,965
経常利益	3,345	3,465	4,012	2,086	1,655	1,953
純利益	2,305	2,389	2,764	1,433	1,074	1,389
業務純益	3,362	3,517	4,022	2,101	1,640	1,872

業務粗利益推移



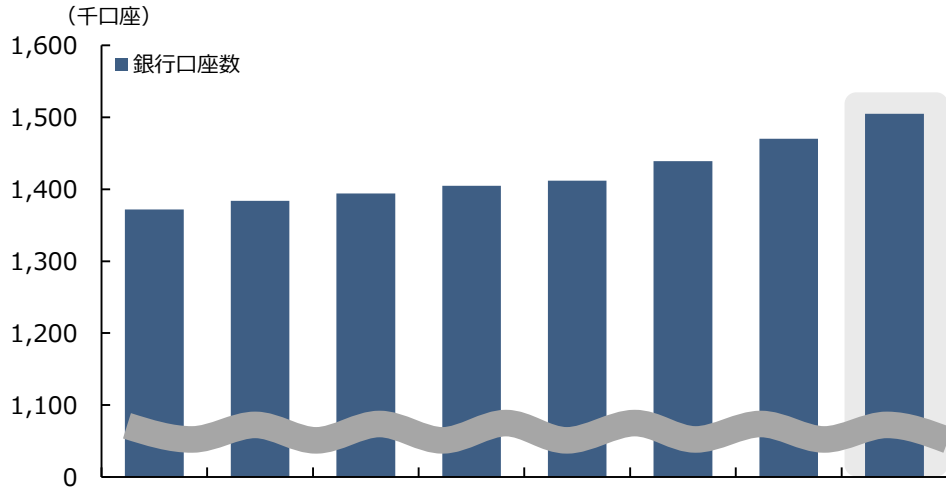
経常利益推移



口座・預金の状況

- 銀行口座数は前四半期比35千口座増加し、1,505千口座。
- 預金残高（譲渡性預金を含む）は、前四半期比1,663億円の増加。

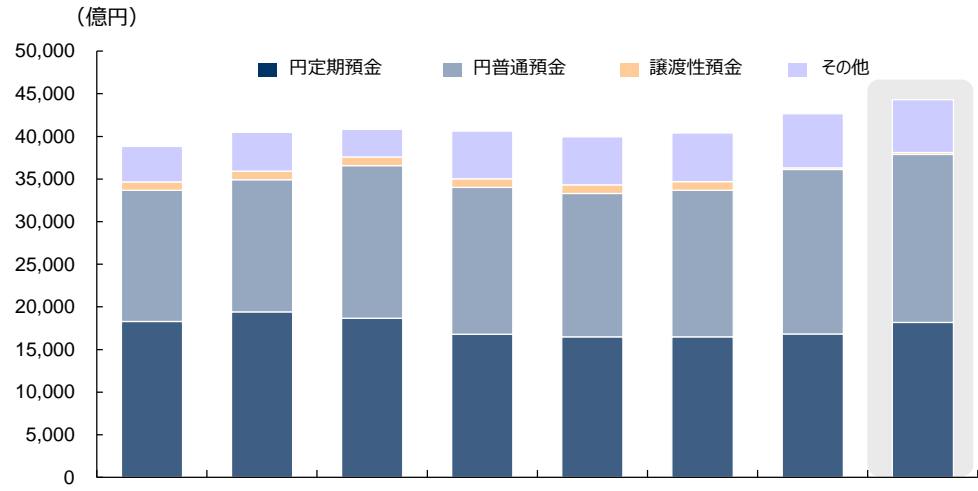
口座数推移



(千口座)	FY2019				FY2020			
	1Q	2Q	3Q	4Q	1Q	2Q	3Q	4Q
銀行口座数	1,372	1,384	1,394	1,405	1,412	1,439	1,470	1,505
うちツインアカウント口座数(※)	1,350	1,362	1,373	1,383	1,387	1,396	1,403	1,412

(※) ツインアカウント口座数
大和証券の総合取引口座と大和ネクスト銀行の銀行口座の両方を開設している口座数

預金残高推移

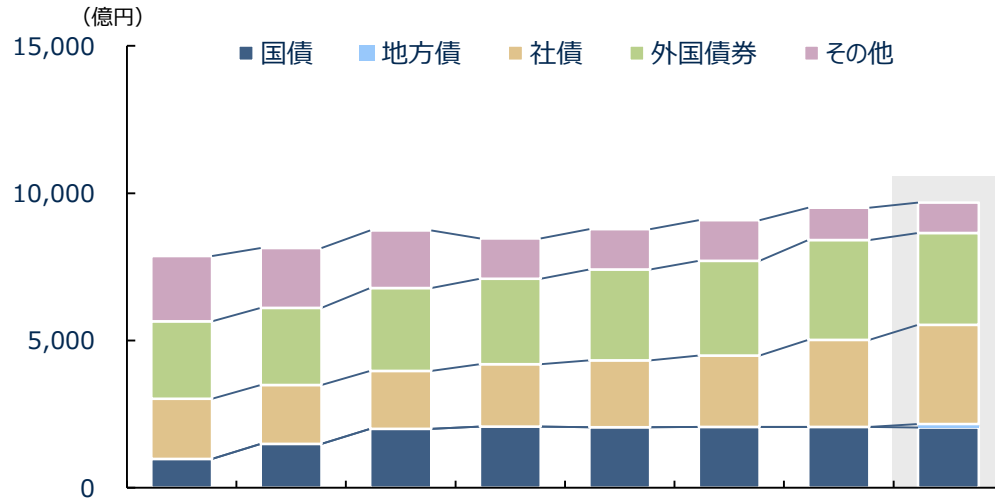


(億円)	FY2019				FY2020			
	1Q	2Q	3Q	4Q	1Q	2Q	3Q	4Q
預金合計(※)	38,814	40,459	42,973	40,623	39,945	40,411	42,639	44,303

(※) 譲渡性預金を含む

有価証券等の状況

有価証券残高推移



有価証券・貸出金の内訳

	FY2019				FY2020			
	1Q	2Q	3Q	4Q	1Q	2Q	3Q	4Q
期間1年超の 固定金利もの (ヘッジなし)	14%	15%	16%	14%	13%	17%	15%	17%
上記以外	86%	85%	84%	86%	87%	83%	85%	83%
合計	100%	100%	100%	100%	100%	100%	100%	100%

※投資信託・株式を除く。

(億円)	FY2019				FY2020			
	1Q	2Q	3Q	4Q	1Q	2Q	3Q	4Q
国債	976	1,491	1,997	2,080	2,053	2,064	2,065	2,042
地方債	-	-	-	-	-	-	-	119
社債	2,045	2,001	1,976	2,116	2,274	2,430	2,961	3,372
外国債券	2,630	2,610	2,804	2,897	3,088	3,206	3,386	3,111
その他	2,214	2,037	1,963	1,367	1,363	1,385	1,092	1,034
有価証券合計	7,866	8,141	8,741	8,461	8,779	9,086	9,507	9,679

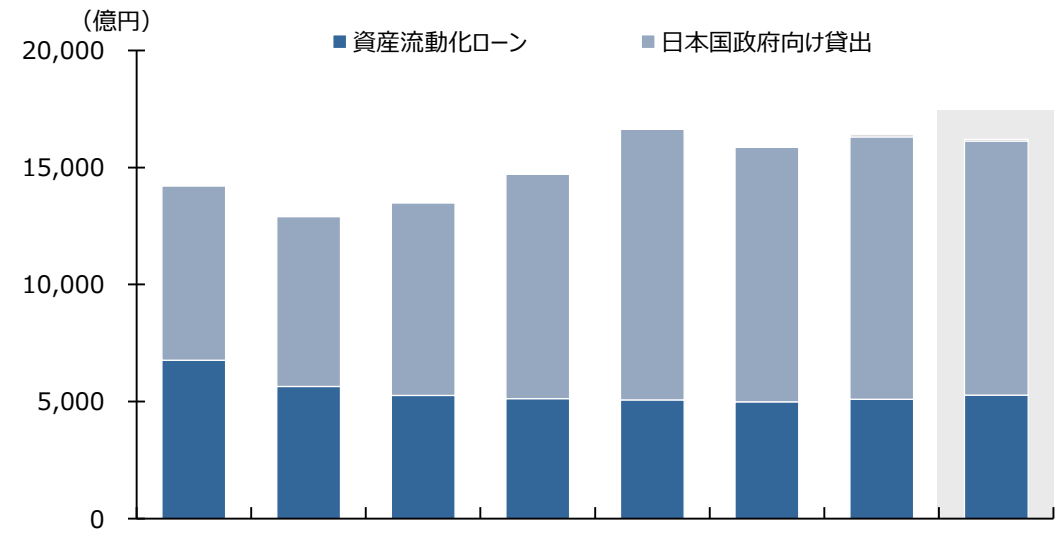
評価損益等

(億円)	FY2019				FY2020			
	1Q	2Q	3Q	4Q	1Q	2Q	3Q	4Q
有価証券 評価損益	214	208	159	220	201	198	165	57
デリバティブ 評価損益 ・その他	▲99	▲121	▲70	▲194	▲164	▲160	▲122	▲41
評価損益等	115	87	89	26	36	38	42	16

貸出金の状況

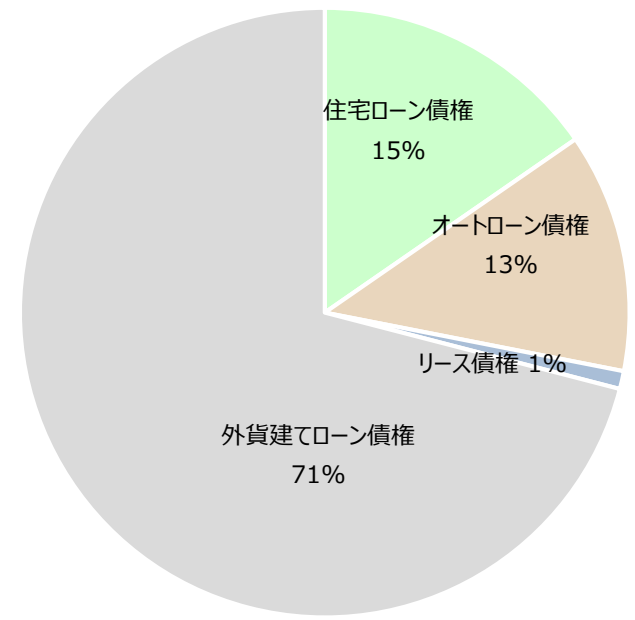
- 貸出金残高は、前四半期と比較して減少。内訳は、日本国政府向け貸出10,852億円、資産流動化ローン5,272億円、その他76億円。
- 資産流動化ローンの裏付資産別の割合では、外貨建てローン債権が8割弱を占める。

貸出金残高推移



(億円)	FY2019				FY2020			
	1Q	2Q	3Q	4Q	1Q	2Q	3Q	4Q
貸出金	14,248	12,929	13,514	14,734	16,652	15,890	16,388	16,201
うち資産流動化ローン	6,763	5,650	5,262	5,129	5,064	4,992	5,097	5,272
うち日本国政府向け貸出	7,459	7,257	8,230	9,587	11,570	10,884	11,214	10,852

資産流動化ローン（裏付資産別の割合）



外貨建てローン債権
71%

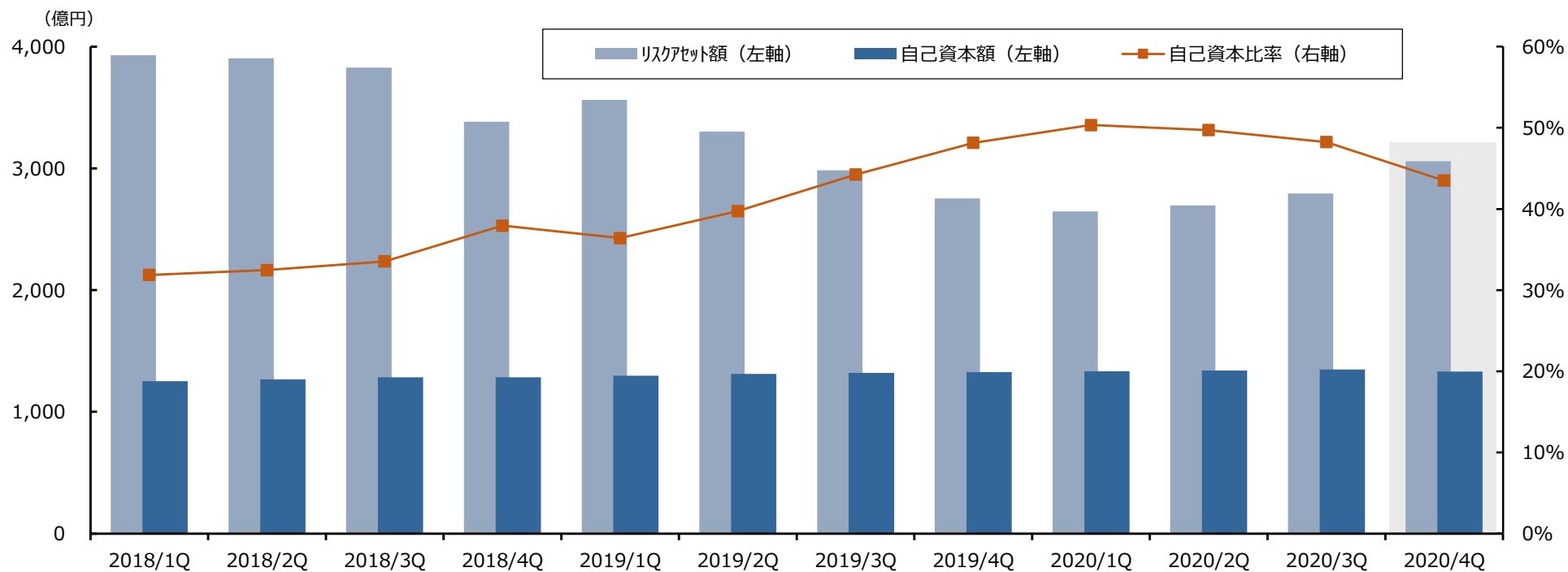
住宅ローン債権
15%

オートローン債権
13%

リース債権 1%

財務基盤の状況

自己資本額・リスクアセット額・自己資本比率推移



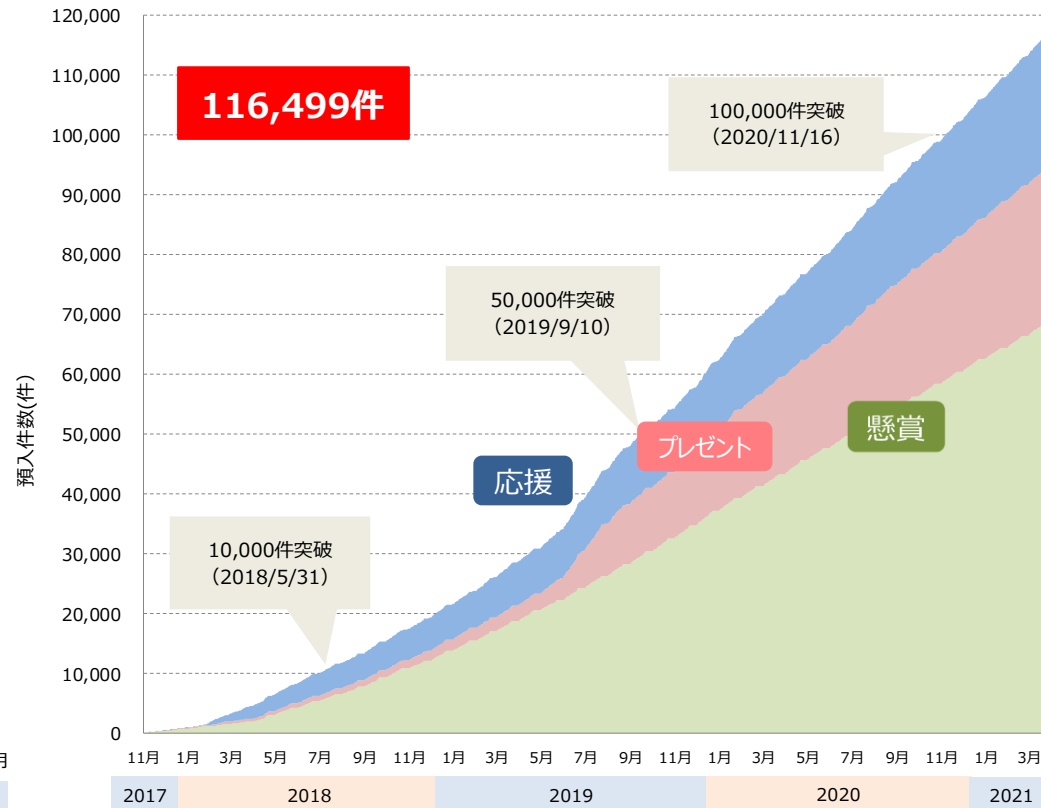
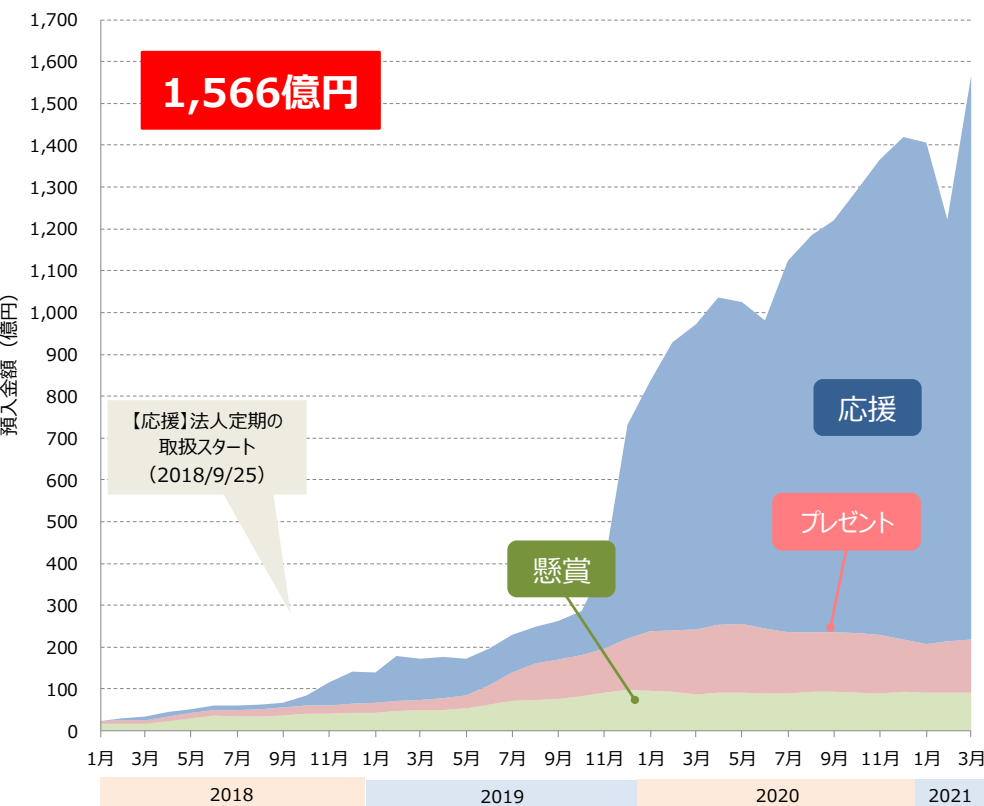
(億円)	FY2018				FY2019				FY2020			
	1Q	2Q	3Q	4Q	1Q	2Q	3Q	4Q	1Q	2Q	3Q	4Q
自己資本額	1,252	1,267	1,283	1,283	1,296	1,312	1,320	1,326	1,333	1,340	1,348	1,330
リスクアセット額	3,929	3,904	3,827	3,383	3,562	3,302	2,983	2,753	2,647	2,695	2,794	3,059
自己資本比率	31.88%	32.46%	33.54%	37.94%	36.40%	39.74%	44.24%	48.15%	50.34%	49.72%	48.25%	43.50%

トピック：『えらべる預金』の実績について（2021年3月31日現在）

- ✓ えらべる預金の残高は、2021年3月末で 1,566億円と過去最高。
- ✓ 申込累計件数は 116,499件、累計預入金額は 7,332億円。
- ✓ 応援定期預金の残高は、過去最高の1,348億円（前年度末比+618億円）。

残高推移

申込累計件数推移



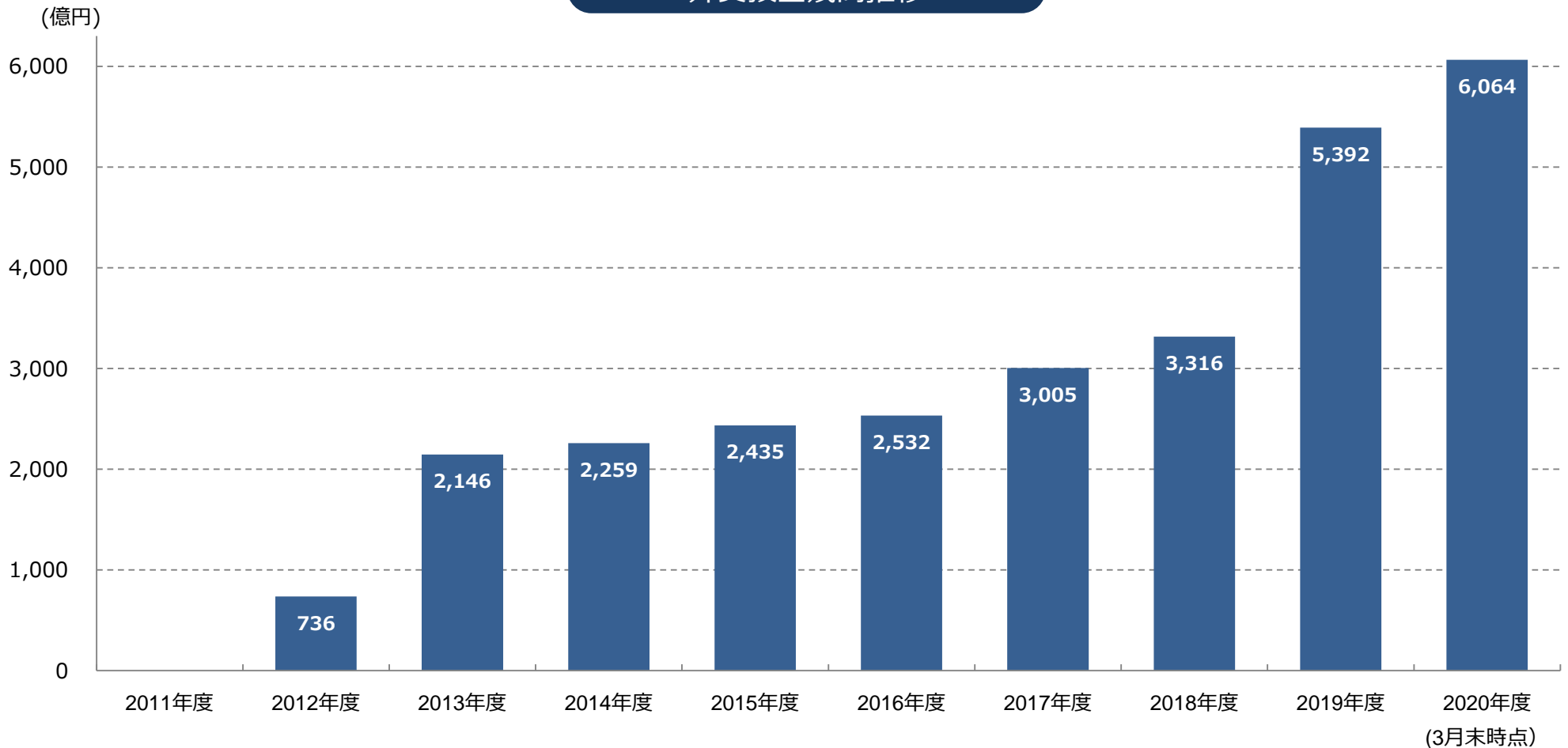
※2021年3月末残高1,566億円
(応援：1,348億円、プレゼント：128億円、懸賞：90億円)

※2021年3月末累計預入金額7,322億円
(応援：6,093億円、プレゼント：317億円、懸賞：922億円)

トピック：外貨預金残高について

- ✓ 当社は2011年4月に開業し、2012年7月に外貨預金の取り扱いを開始。
- ✓ 2021年3月31日時点の残高は6,064億円。

外貨預金残高推移



トピック：大和ネクスト銀行はおかげさまで開業10周年を迎えました

次の10年も「お客さまの資産形成における ベストパートナー」として

2021年4月、大和ネクスト銀行は開業10周年を迎えることができました。2011年の開業以来、当社の商品・サービスをご支持いただき、2021年3月末時点の預金残高は4兆4,303億円（うち外貨預金残高は6,064億円）となりました。これもひとえにみなさまのご愛顧の賜物と、心より感謝いたします。

また、この間に社会的課題を解決するというSDGsの理念が広く浸透してきましたが、当社におきましても「応援定期預金」の取り扱いを開始するなど、積極的に取り組んでまいりました。

これからも社会への貢献に努めていくとともに、お客さまを第一に考え、魅力ある商品、サービスをお届けできる銀行を目指してまいります。

開業10周年を記念したイベント等も予定しておりますので、ご家族・ご友人をお誘い合わせの上、ぜひご参加ください。



株式会社大和ネクスト銀行
代表取締役社長 夏目 景輔

10周年特設サイト開設中！



2021年4月15日、大和ネクスト銀行は、
おかげさまで開業10周年を迎えました。

特設サイトは
こちらから



特設サイトにてキャンペーン・イベントをご案内！

大和ネクスト銀行
Daiwa Next Bank

10th
Anniversary

オンライン
チャリティラン&
ウォーク
～みんなで目指そう
日本10周35万キロ～

応援団長
瀬古利彦氏

実施期間 2021.5.15(土) » 6.13(日)

お申込期間 2021.4.15(木) » 6.4(金)