

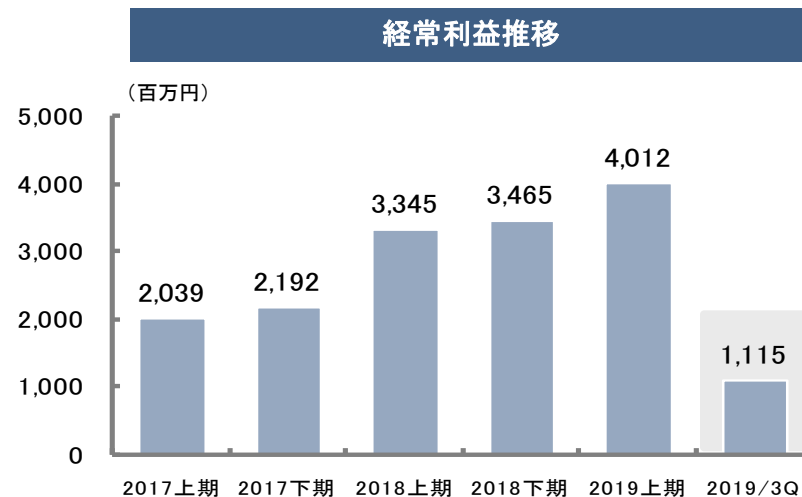
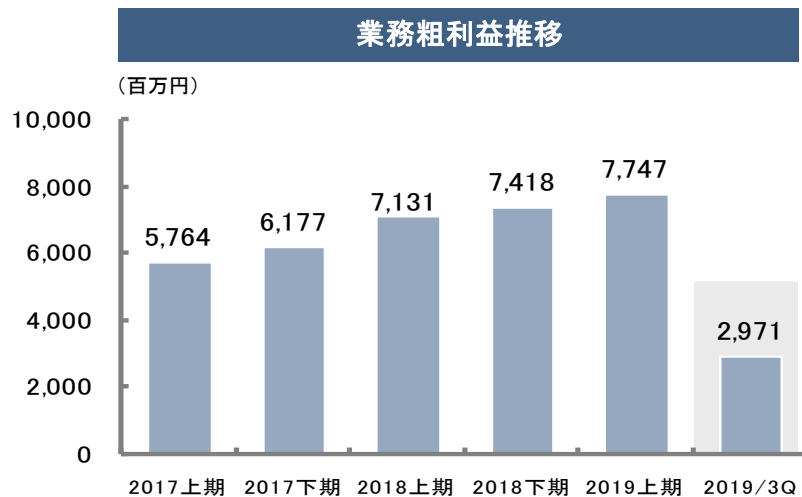
**PASSION**  
FOR THE  
**BEST**

# 2019年度 第3四半期 決算説明資料

2020年1月31日(金)  
株式会社大和ネクスト銀行

# 決算の概要

(単位:百万円)	FY2017 上期	FY2017 下期	FY2018 上期	FY2018 下期	FY2019 上期	FY2019 3Q
業務粗利益	5,764	6,177	7,131	7,418	7,747	2,971
うち資金運用収支	2,819	11,425	9,200	4,440	3,498	4,294
うち役務取引等収支	-1,617	-1,869	-2,446	-3,046	-2,744	-1,117
うちその他業務収支	4,562	-3,378	376	6,024	6,993	-204
営業経費	3,744	3,814	3,812	3,946	3,756	1,869
経常利益	2,039	2,192	3,345	3,465	4,012	1,115
純利益	1,399	1,518	2,305	2,389	2,764	768
業務純益	2,066	2,415	3,362	3,517	4,022	1,122

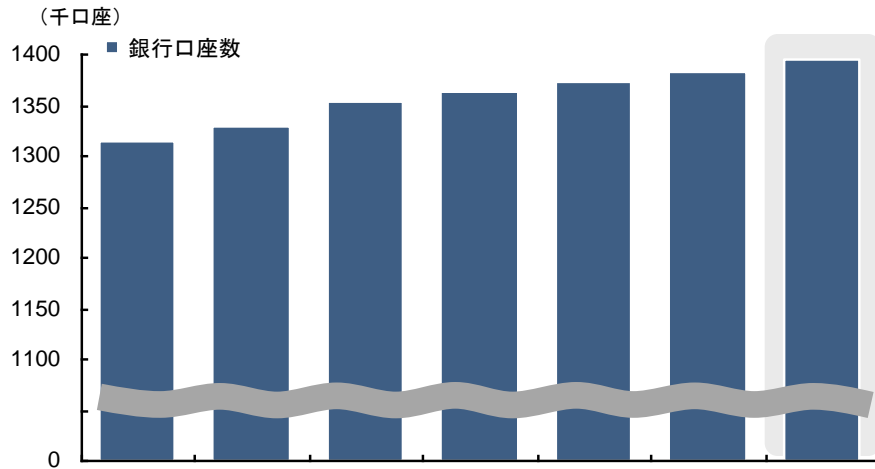


(※)2019/3Qのみ四半期の実績。以外は半期の実績。

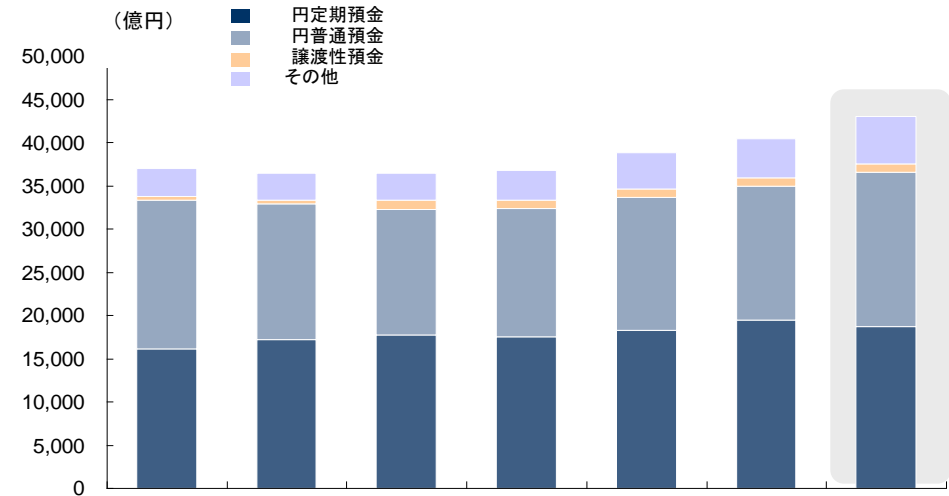
# 口座・預金の状況

- 銀行口座数は前四半期比10千口座増加し、1,394千口座。
- 預金残高(譲渡性預金を含む)は、前四半期比2,513億円の増加。

口座数推移



預金残高推移



(千口座)	FY2018				FY2019		
	1Q	2Q	3Q	4Q	1Q	2Q	3Q
銀行口座数	1,315	1,330	1,353	1,364	1,372	1,384	1,394
うちツインアカウント口座数(※)	1,292	1,307	1,330	1,342	1,350	1,362	1,373

(億円)	FY2018				FY2019		
	1Q	2Q	3Q	4Q	1Q	2Q	3Q
預金合計(※)	36,969	36,474	36,411	36,789	38,814	40,459	42,973

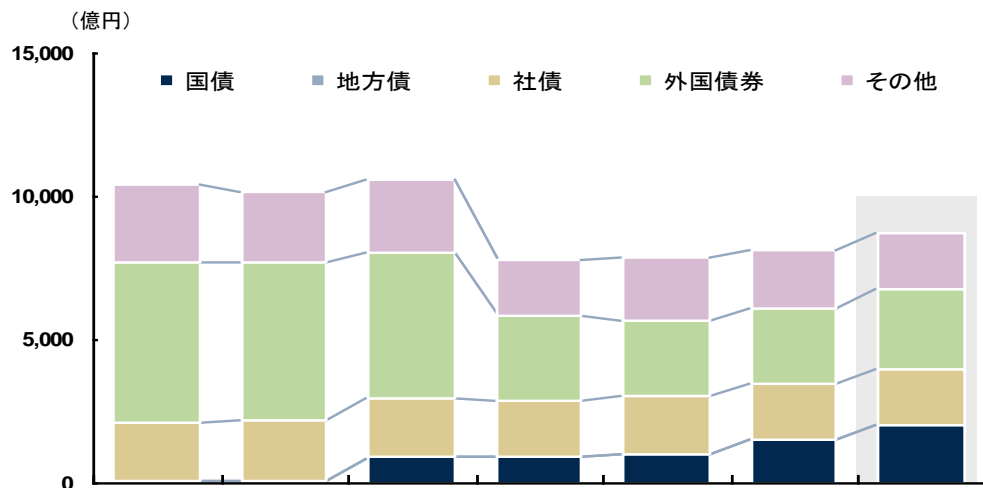
(※)譲渡性預金を含む

(※)ツインアカウント口座数

大和証券の総合取引口座と大和ネクスト銀行の銀行口座の両方を開設している口座数

# 有価証券等の状況

有価証券残高推移



有価証券・貸出金の内訳

	FY2018	FY2019		
	4Q	1Q	2Q	3Q
期間1年超の 固定金利もの (ヘッジなし)	14%	14%	15%	16%
上記以外	86%	86%	85%	84%
合計	100%	100%	100%	100%

(※) 投資信託・株式を除く。

評価損益等

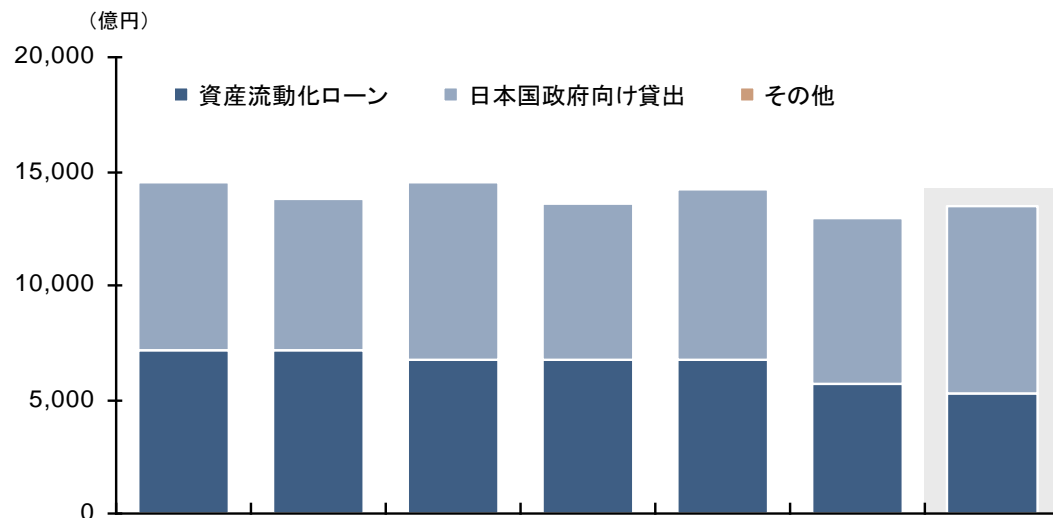
(億円)	FY2018	FY2019		
	4Q	1Q	2Q	3Q
有価証券評価損益	180	214	208	159
デリバティブ評価損益 ・その他	▲78	▲99	▲121	▲70
評価損益等	101	115	87	89

(億円)	FY2018				FY2019		
	1Q	2Q	3Q	4Q	1Q	2Q	3Q
国債	103	103	933	959	976	1,491	1,997
地方債	11	11	4	-	-	-	-
社債	2,042	2,071	2,005	1,950	2,045	2,001	1,976
外国債券	5,587	5,490	5,126	2,902	2,630	2,610	2,804
その他	2,709	2,485	2,517	2,023	2,214	2,037	1,963
有価証券合計	10,454	10,161	10,586	7,836	7,866	8,141	8,741

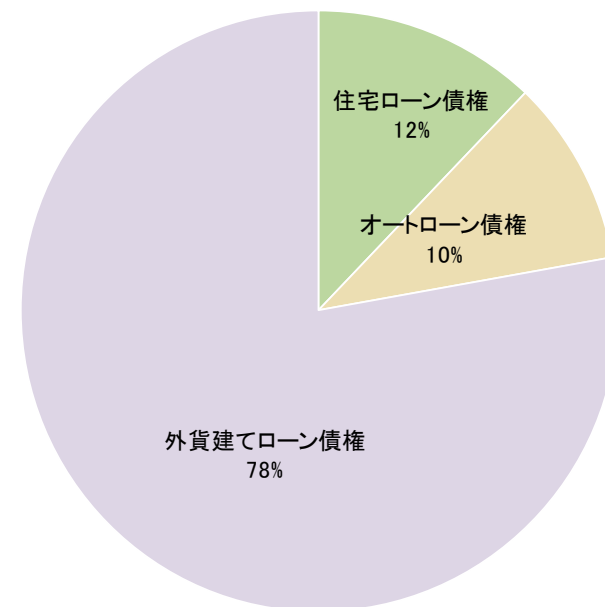
# 貸出金の状況

- 貸出金残高は、前四半期と比較して増加。内訳は、日本国政府向け貸出8,230億円、資産流動化ローン5,262億円、その他21億円。
- 資産流動化ローンの裏付資産別の割合では、外貨建てローン債権が8割弱を占める。

貸出金残高推移



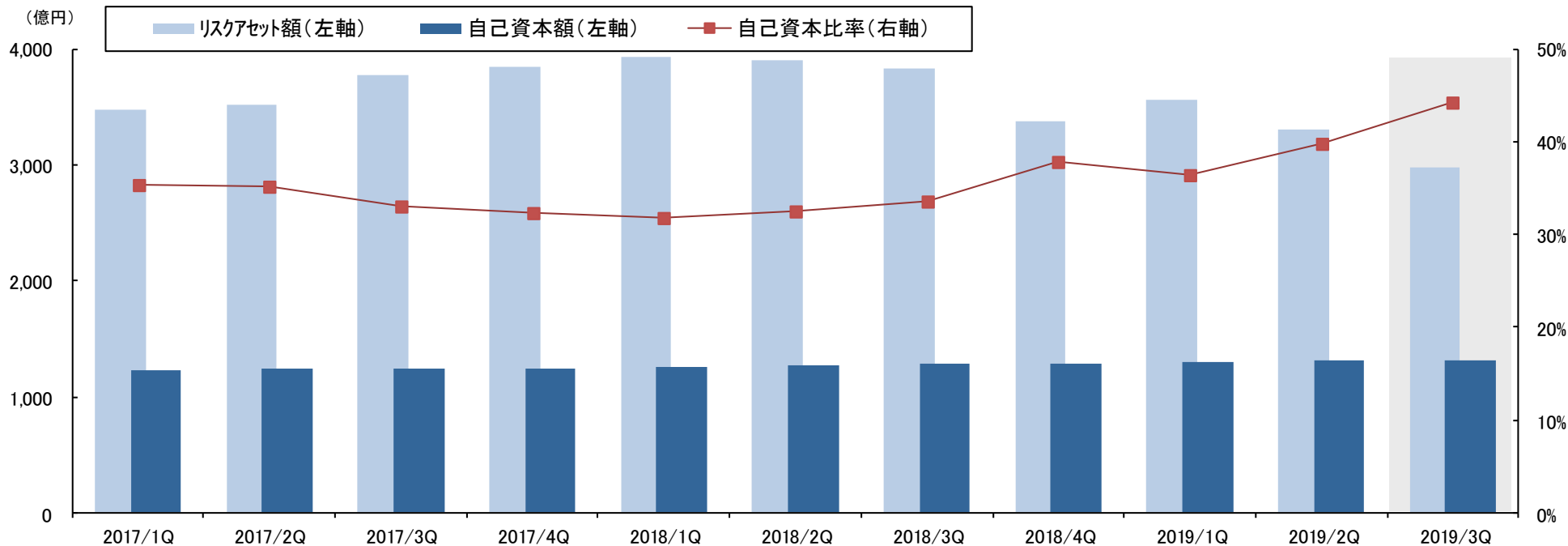
資産流動化ローン(裏付資産別の割合)



(億円)	FY2018				FY2019		
	1Q	2Q	3Q	4Q	1Q	2Q	3Q
貸出金	14,602	13,817	14,583	13,591	14,248	12,929	13,514
うち資産流動化ローン	7,140	7,117	6,694	6,711	6,763	5,650	5,262
うち日本国政府向け貸出	7,427	6,668	7,858	6,853	7,459	7,257	8,230

# 財務基盤の状況

自己資本額・リスクアセット額・自己資本比率推移



(億円)	FY2017				FY2018				FY2019		
	1Q	2Q	3Q	4Q	1Q	2Q	3Q	4Q	1Q	2Q	3Q
自己資本額	1,231	1,237	1,244	1,244	1,252	1,267	1,283	1,283	1,296	1,312	1,320
リスクアセット額	3,478	3,514	3,774	3,844	3,929	3,904	3,827	3,383	3,562	3,302	2,983
自己資本比率	35.39%	35.21%	32.97%	32.36%	31.88%	32.46%	33.54%	37.94%	36.40%	39.74%	44.24%

# トピック：第3回「ジャパンSDGsアワード」で新形態銀行として初めて特別賞を受賞

株式会社大和ネクスト銀行は、2019年12月20日（金）、首相官邸大ホールにて、安倍内閣総理大臣を本部長とするSDGs推進本部から、第3回「ジャパンSDGsアワード」における特別賞「SDGsパートナーシップ賞」を受賞しました。新形態銀行としては初めての受賞となります。

本アワードは、2015年に国連で採択された持続可能な開発目標（SDGs）の達成に向けて優れた取り組みを行う企業・団体等をSDGs推進本部が表彰することを目的に2017年からスタートし、今回で3回目となります。

今回の受賞は、大和ネクスト銀行の「応援定期預金」がSDGsの達成に貢献するものとして特筆すべき功績があったと認められ、表彰されました。

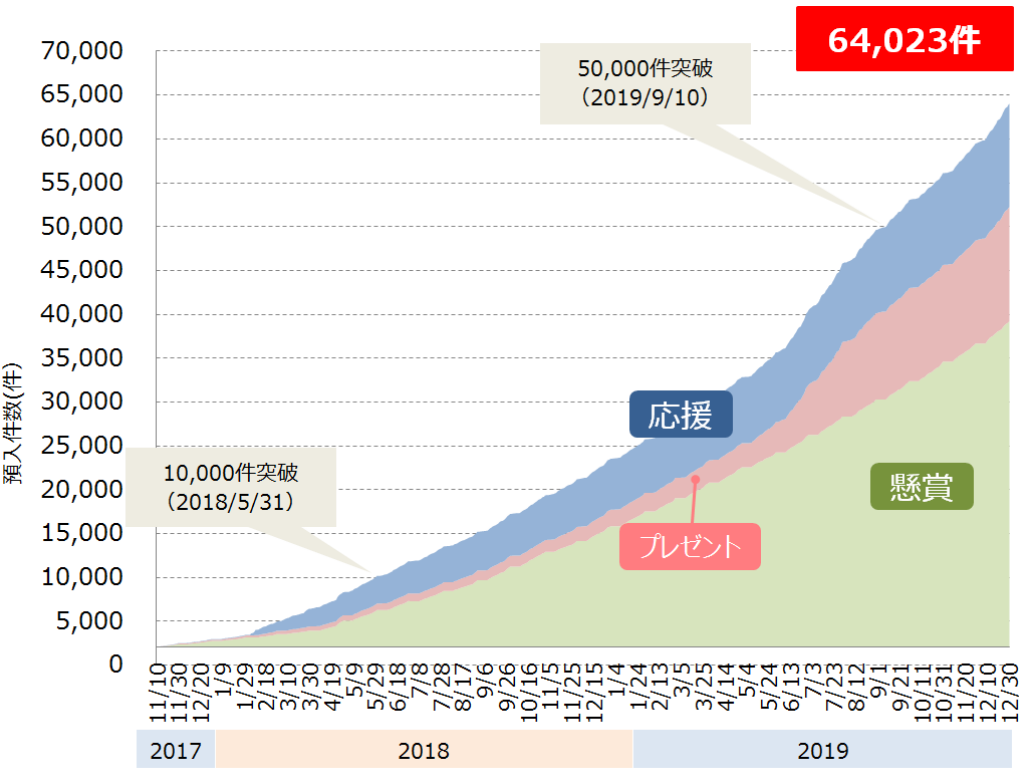


(写真左から3番目：大和ネクスト銀行代表取締役社長 中村)

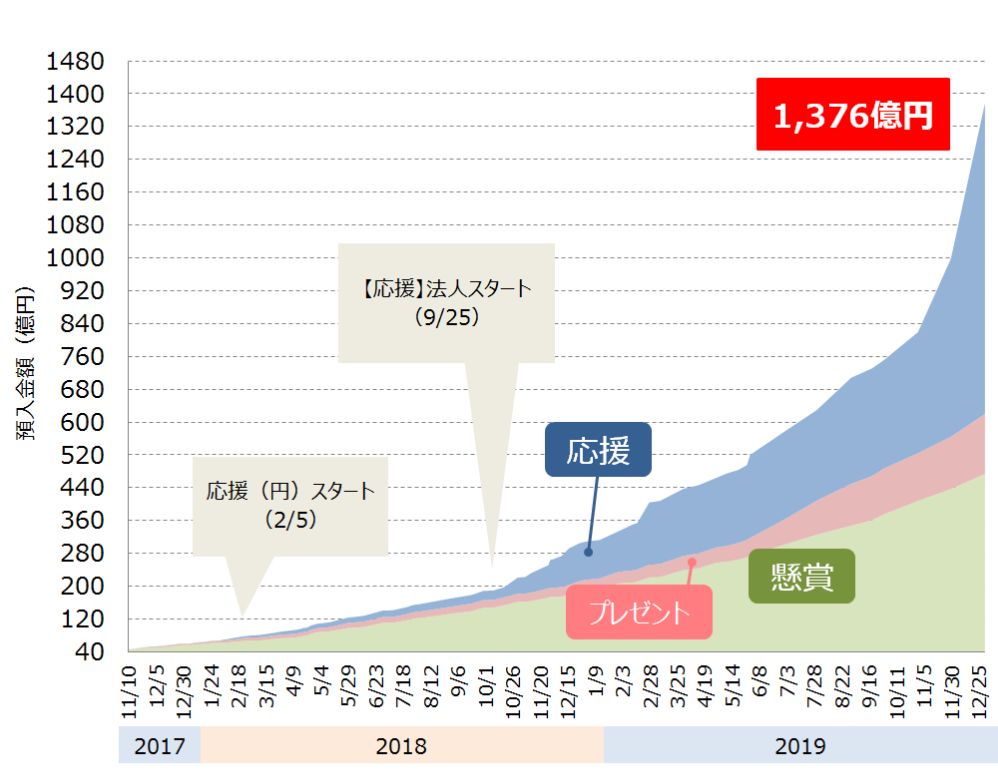
# トピック：『えらべる預金』の実績について（2019年12月31日現在）

- ✓ 申込累計件数は60,000件を突破。累計預入金額は1,300億円を超え、順調に推移。
- ✓ 2019年12月31日時点のえらべる預金全体の残高は728億円。

申込累計件数推移



申込累計金額推移





# トピック：外貨預金残高について

- ✓ 当社は2011年4月に開業し、2012年7月に外貨預金の取り扱いを開始。
- ✓ 2019年12月31日時点の残高は5,252億円。

外貨預金残高推移

