

PASSION
FOR THE
BEST

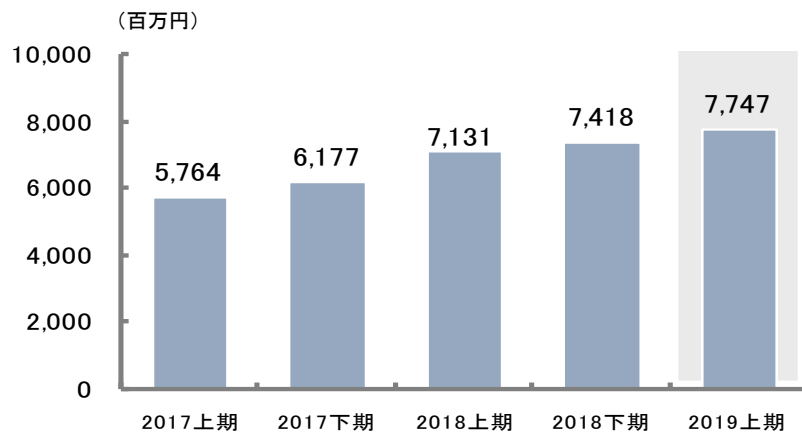
2019年度 第2四半期 決算説明資料

2019年10月30日(水)
株式会社大和ネクスト銀行

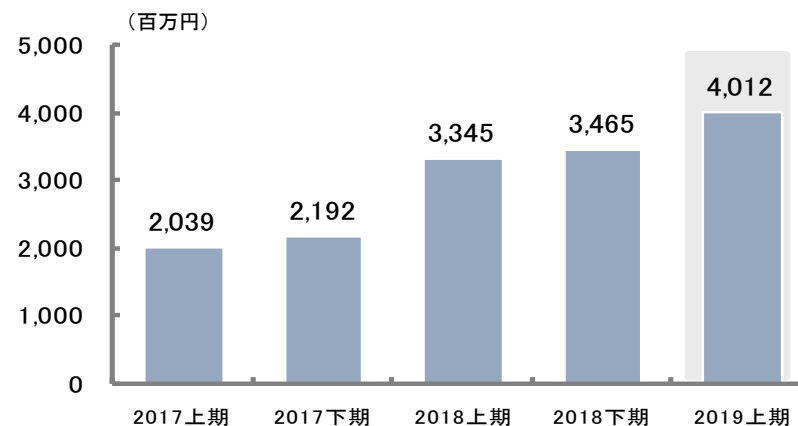
決算の概要

(単位: 百万円)	FY2017 上期	FY2017 下期	FY2018 上期	FY2018 下期	FY2019 上期
業務粗利益	5,764	6,177	7,131	7,418	7,747
うち資金運用収支	2,819	11,425	9,200	4,440	3,498
うち役務取引等収支	-1,617	-1,869	-2,446	-3,046	-2,744
うちその他業務収支	4,562	-3,378	376	6,024	6,993
営業経費	3,744	3,814	3,812	3,946	3,756
経常利益	2,039	2,192	3,345	3,465	4,012
純利益	1,399	1,518	2,305	2,389	2,764
業務純益	2,066	2,415	3,362	3,517	4,022

業務粗利益推移



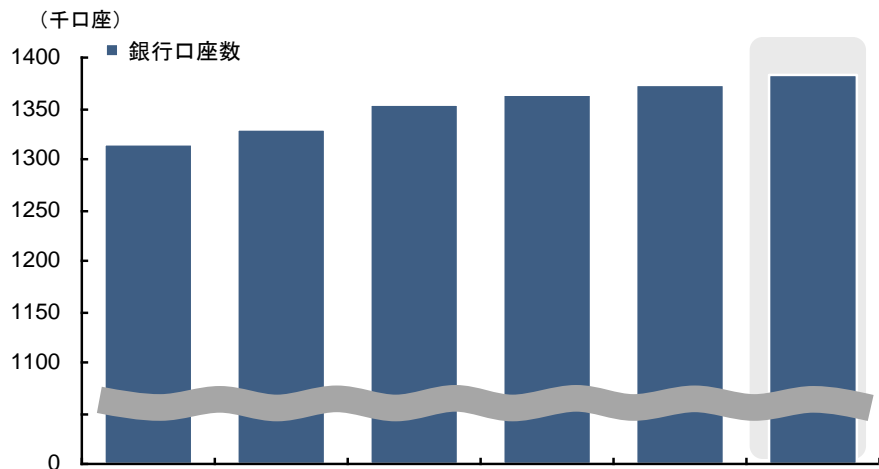
経常利益推移



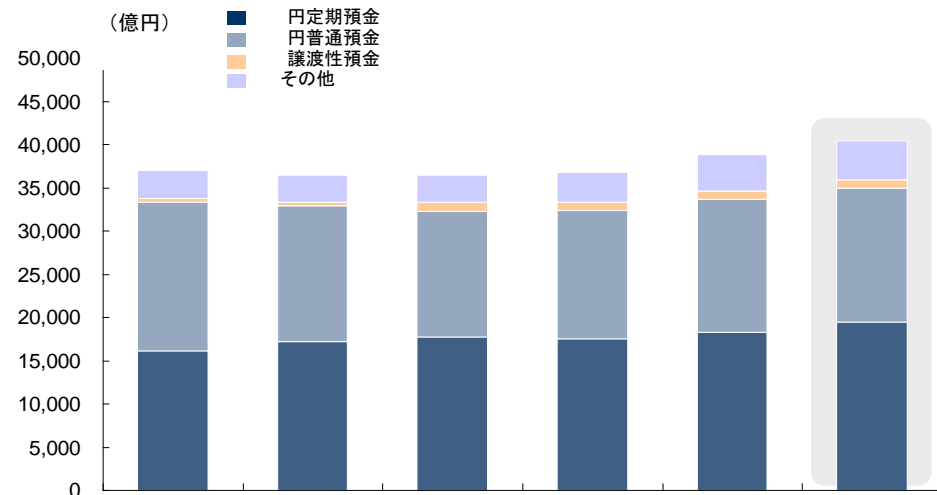
預金の状況

- 銀行口座数は前四半期比11千口座増加し、1,384千口座。
- 預金残高(譲渡性預金を含む)は、前四半期比1,644億円の増加。

口座数推移



預金残高推移



(千口座)	FY2018				FY2019	
	1Q	2Q	3Q	4Q	1Q	2Q
銀行口座数	1,315	1,330	1,353	1,364	1,372	1,384
うちツインアカウント口座数(※)	1,292	1,307	1,330	1,342	1,350	1,362

(億円)	FY2018				FY2019	
	1Q	2Q	3Q	4Q	1Q	2Q
預金合計(※)	36,969	36,474	36,411	36,789	38,814	40,459

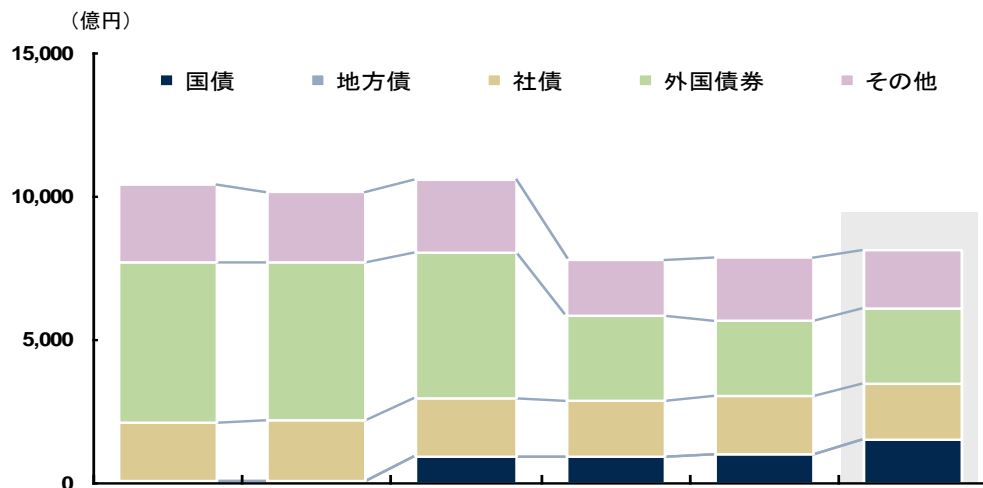
(※)譲渡性預金を含む

(※)ツインアカウント口座数

大和証券の総合取引口座と大和ネクスト銀行の銀行口座の両方を開設している口座数

有価証券等の状況

有価証券残高推移



有価証券・貸出金の内訳

	FY2018	FY2019	
	4Q	1Q	2Q
期間1年超の固定金利もの (ヘッジなし)	14%	14%	15%
上記以外	86%	86%	85%
合計	100%	100%	100%

(※) 投資信託・株式を除く。

評価損益等

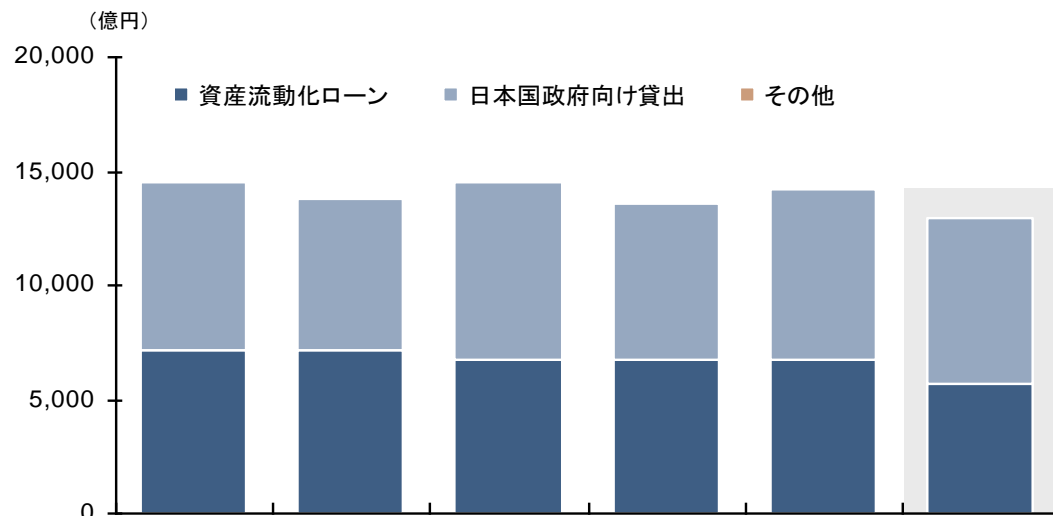
(億円)	FY2018	FY2019	
	4Q	1Q	2Q
有価証券評価損益	180	214	208
デリバティブ評価損益 ・その他	▲78	▲99	▲121
評価損益等	101	115	87

(億円)	FY2018				FY2019	
	1Q	2Q	3Q	4Q	1Q	2Q
国債	103	103	933	959	976	1,491
地方債	11	11	4	-	-	-
社債	2,042	2,071	2,005	1,950	2,045	2,001
外国債券	5,587	5,490	5,126	2,902	2,630	2,610
その他	2,709	2,485	2,517	2,023	2,214	2,037
有価証券合計	10,454	10,161	10,586	7,836	7,866	8,141

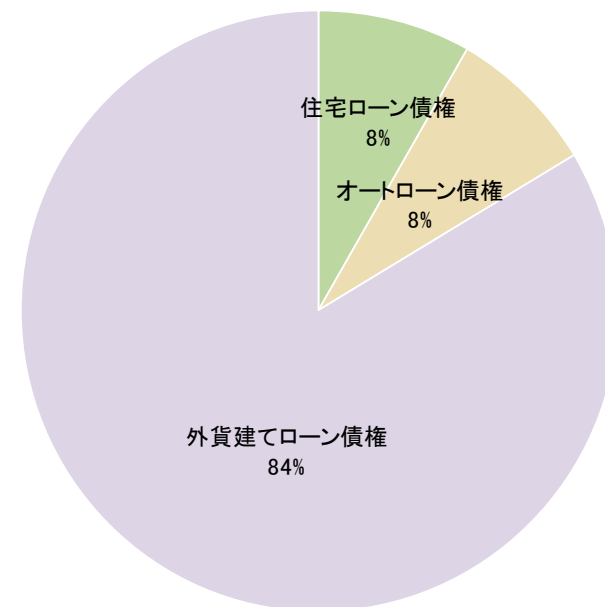
貸出金の状況

- 貸出金残高は、前四半期と比較して減少。内訳は、日本国政府向け貸出7,257億円、資産流動化ローン5,650億円、その他21億円。
- 資産流動化ローンの裏付資産別の割合では、外貨建てローン債権が8割強を占める。

貸出金残高推移



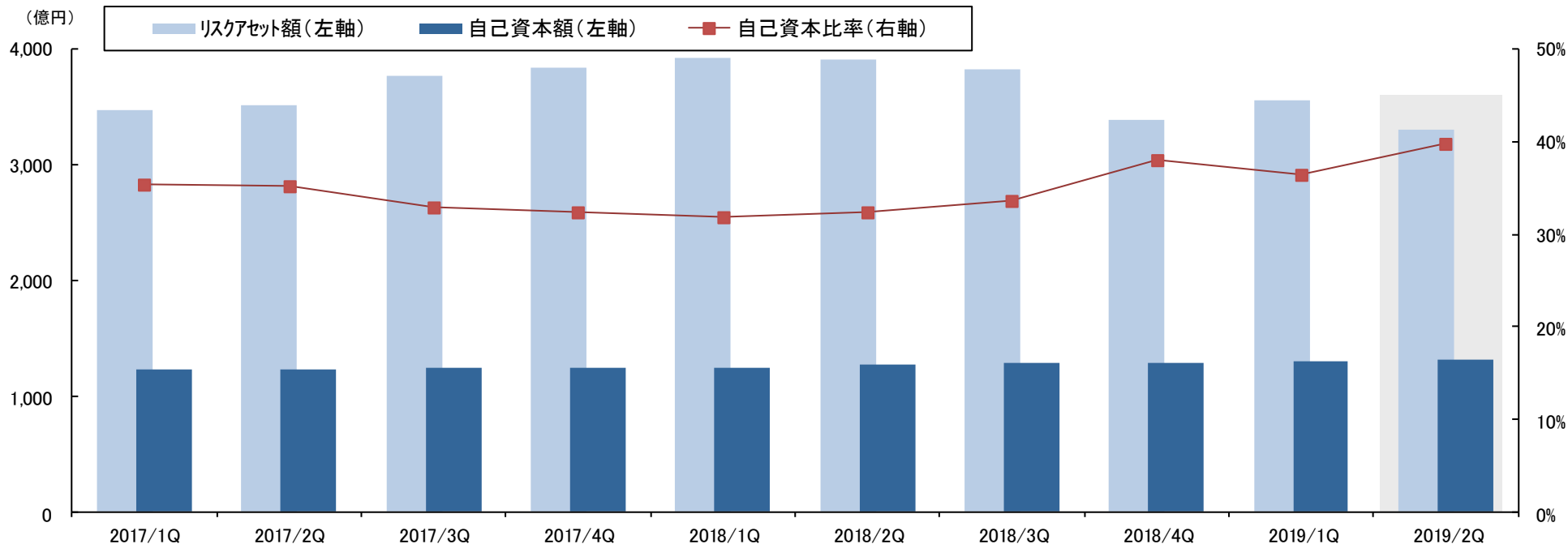
資産流動化ローン(裏付資産別の割合)



(億円)	FY2018				FY2019	
	1Q	2Q	3Q	4Q	1Q	2Q
貸出金	14,602	13,817	14,583	13,591	14,248	12,929
うち資産流動化ローン	7,140	7,117	6,694	6,711	6,763	5,650
うち日本国政府向け貸出	7,427	6,668	7,858	6,853	7,459	7,257

財務基盤の状況

自己資本額・リスクアセット額・自己資本比率推移



(億円)	FY2017				FY2018				FY2019	
	1Q	2Q	3Q	4Q	1Q	2Q	3Q	4Q	1Q	2Q
自己資本額	1,231	1,237	1,244	1,244	1,252	1,267	1,283	1,283	1,296	1,312
リスクアセット額	3,478	3,514	3,774	3,844	3,929	3,904	3,827	3,383	3,562	3,302
自己資本比率	35.39%	35.21%	32.97%	32.36%	31.88%	32.46%	33.54%	37.94%	36.40%	39.74%

トピック：“「医療的ケア児の願いを絵画に」WISHくん展”を開催

2019年6月26日～8月30日に、重い病気を持つ子どもと家族を支える国立成育医療研究センターの医療型短期入所施設「もみじの家」に集まった医療的ケア児とそのご家族の50の願いを、アーティストのドン氏※が絵や詩で彩った“「医療的ケア児の願いを絵画に」WISHくん展”を、本店ビル1階の展示コーナーにて開催。

※ドン氏は、WISHくん（ポスト）に投函された願いを絵や詩にするWISHくん活動を行っており、2019年6月現在、絵や詩になった作品は、累計10,000枚を超える。

作品の一部抜粋（願いが絵の下にあります）



大切なお友達ができますように。



呼吸器をつけてでも、メガネをかけてる人と同じように普通に存在する世の中になって欲しい。マイノリティが当たり前存在する世の中になりますように。

展示の様子



本社ビル（グラントウキョウノースター）1Fにて開催

来場者のコメント

やむを得ず、あんなに素敵な絵が可なり
私も医療的ケア児の母ですが、
世界には、〇〇の絵と言ったくらい
どんなにうれしいだろう。
ぜひ、これからもいろいろな絵を
見てほしいです。
クマ、ほら、あ、虎の子（笑）

今日丁寧に大作に生かすことと思いましたが

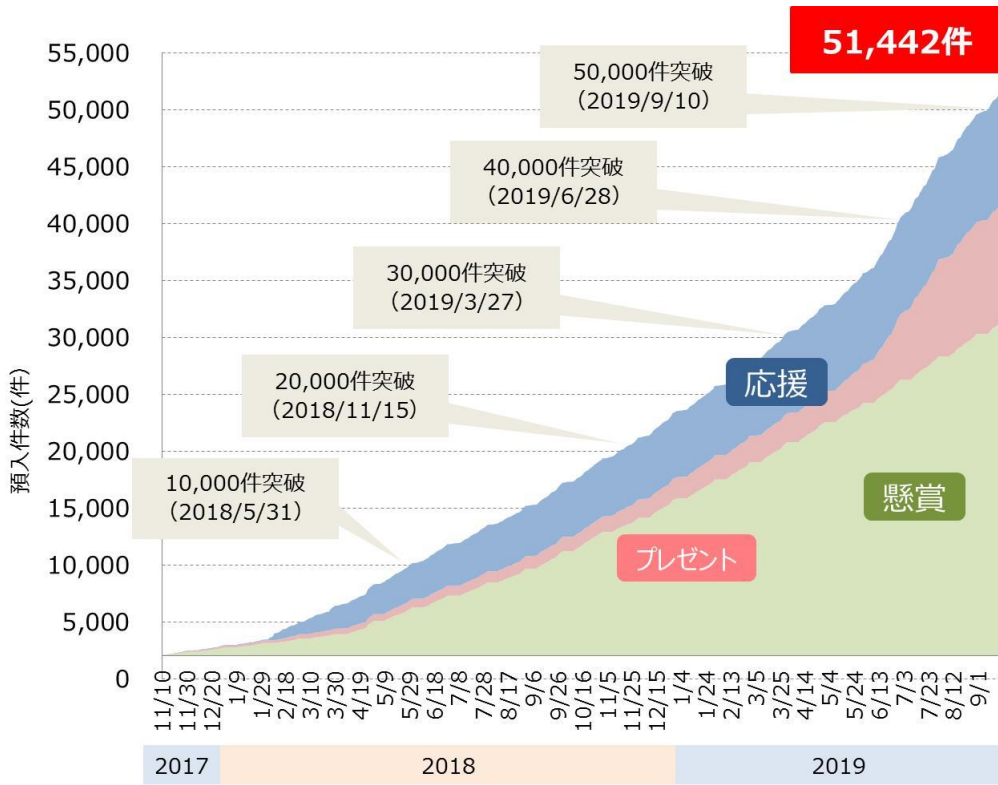
このような展示が、多くの学校（小・中・高・大）や
会社に、広がってほしいことを希望します。
世の中には、いろいろな人が、いることを知るだけ、
とても良いことだと思います。
少しづつ、皆があつたかい、気持ちを、輝かすかもし
ません。

絵を通して、みんなの願いを知ることが出来て良かったです。
施設が増えて、安心して暮らせることが増える良いことだと思います。
私も将来その場に施設で働く看護師になりたいです。

トピック：『えらべる預金』の実績について（2019年9月30日現在）

- ✓ 申込累計件数は50,000件を突破。累計預入金額は730億円を超え、順調に推移。
- ✓ なお、9月30日時点の残高は、256億円。

申込累計件数推移



申込累計金額推移

