

PASSION
FOR THE
BEST

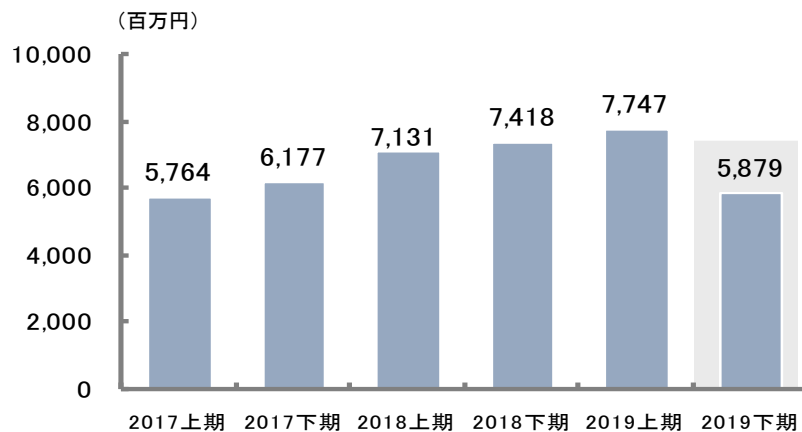
2019年度 第4四半期 決算説明資料

2020年5月8日(金)
株式会社大和ネクスト銀行

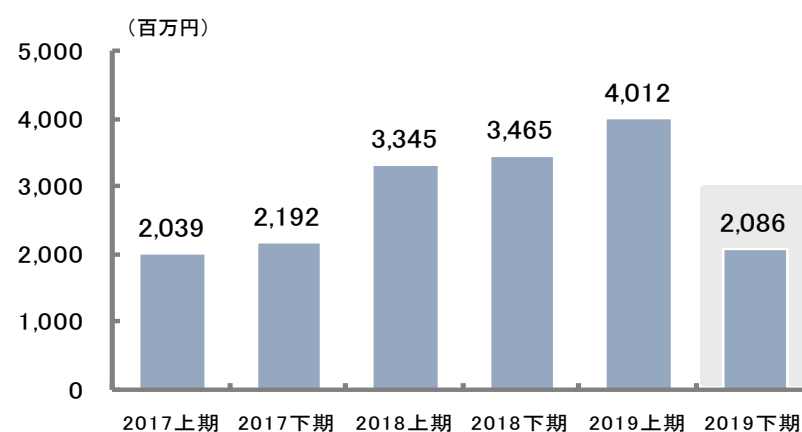
決算の概要

(単位: 百万円)	FY2017 上期	FY2017 下期	FY2018 上期	FY2018 下期	FY2019 上期	FY2019 下期
業務粗利益	5,764	6,177	7,131	7,418	7,747	5,879
うち資金運用収支	2,819	11,425	9,200	4,440	3,498	11,234
うち役務取引等収支	-1,617	-1,869	-2,446	-3,046	-2,744	-2,211
うちその他業務収支	4,562	-3,378	376	6,024	6,993	-3,143
営業経費	3,744	3,814	3,812	3,946	3,756	3,818
経常利益	2,039	2,192	3,345	3,465	4,012	2,086
純利益	1,399	1,518	2,305	2,389	2,764	1,433
業務純益	2,066	2,415	3,362	3,517	4,022	2,101

業務粗利益推移



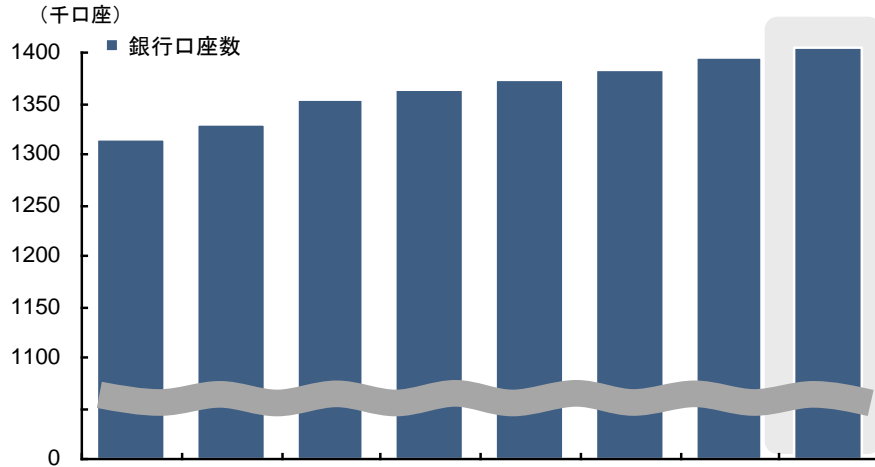
経常利益推移



口座・預金の状況

- 銀行口座数は前四半期比11千口座増加し、1,405千口座。
- 預金残高(譲渡性預金を含む)は、前四半期比2,350億円の減少。

口座数推移

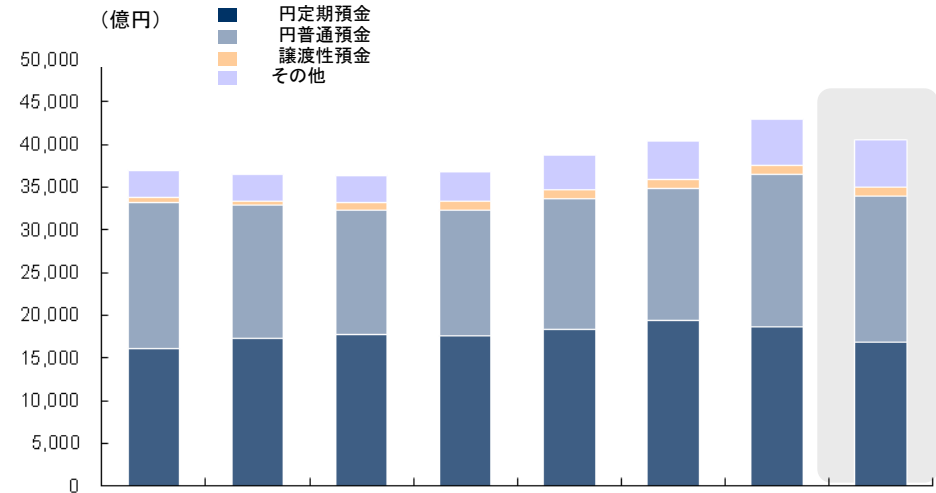


(千口座)	FY2018				FY2019			
	1Q	2Q	3Q	4Q	1Q	2Q	3Q	4Q
銀行口座数	1,315	1,330	1,353	1,364	1,372	1,384	1,394	1,405
うちツインアカウント口座数(※)	1,292	1,307	1,330	1,342	1,350	1,362	1,373	1,383

(※)ツインアカウント口座数

大和証券の総合取引口座と大和ネクスト銀行の銀行口座の両方を開設している口座数

預金残高推移

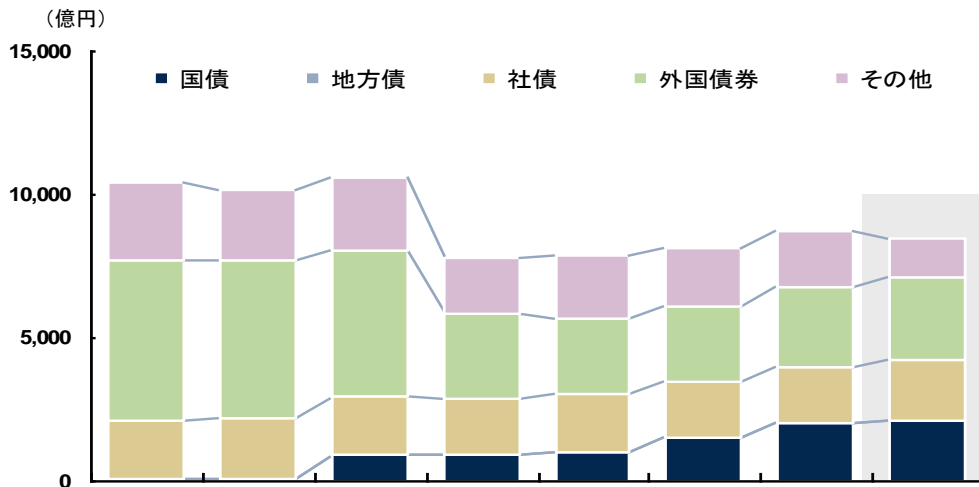


(億円)	FY2018				FY2019			
	1Q	2Q	3Q	4Q	1Q	2Q	3Q	4Q
預金合計(※)	36,969	36,474	36,411	36,789	38,814	40,459	42,973	40,623

(※)譲渡性預金を含む

有価証券等の状況

有価証券残高推移



有価証券・貸出金の内訳

	FY2018	FY2019			
	4Q	1Q	2Q	3Q	4Q
期間1年超の 固定金利もの (ヘッジなし)	14%	14%	15%	16%	14%
上記以外	86%	86%	85%	84%	86%
合計	100%	100%	100%	100%	100%

(※)投資信託・株式を除く。

評価損益等

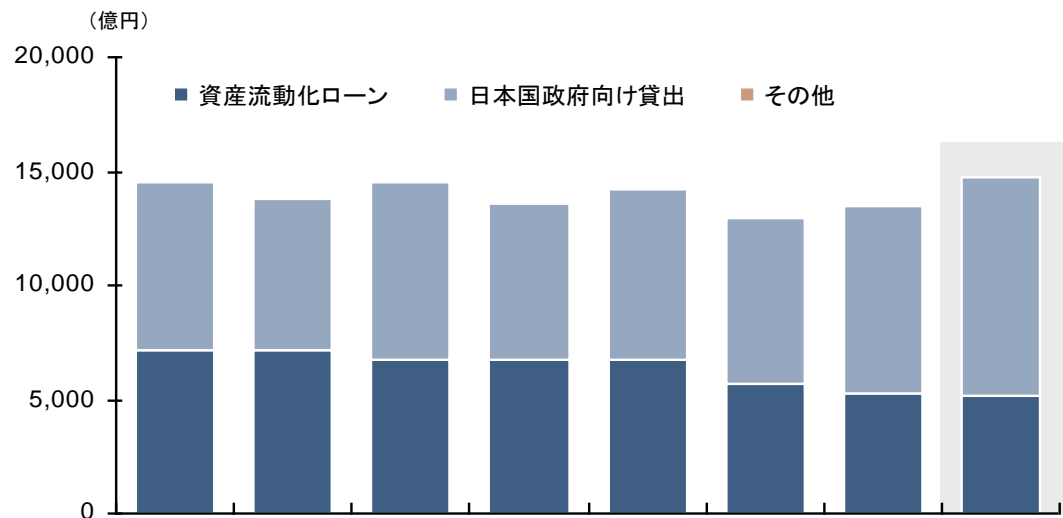
(億円)	FY2018	FY2019			
	4Q	1Q	2Q	3Q	4Q
有価証券評価損益	180	214	208	159	220
デリバティブ評価損益 ・その他	▲78	▲99	▲121	▲70	▲194
評価損益等	101	115	87	89	26

(億円)	FY2018				FY2019			
	1Q	2Q	3Q	4Q	1Q	2Q	3Q	4Q
国債	103	103	933	959	976	1,491	1,997	2,080
地方債	11	11	4	-	-	-	-	-
社債	2,042	2,071	2,005	1,950	2,045	2,001	1,976	2,116
外国債券	5,587	5,490	5,126	2,902	2,630	2,610	2,804	2,897
その他	2,709	2,485	2,517	2,023	2,214	2,037	1,963	1,367
有価証券 合計	10,454	10,161	10,586	7,836	7,866	8,141	8,741	8,461

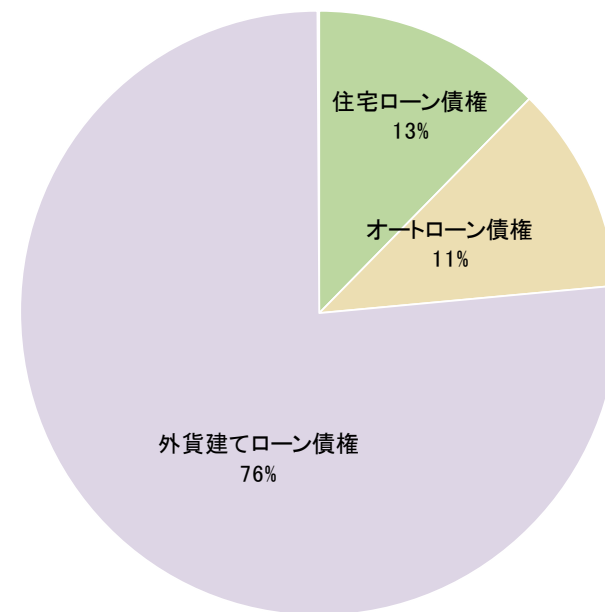
貸出金の状況

- 貸出金残高は、前四半期と比較して増加。内訳は、日本国政府向け貸出9,587億円、資産流動化ローン5,129億円、その他17億円。
- 資産流動化ローンの裏付資産別の割合では、外貨建てローン債権が8割弱を占める。

貸出金残高推移



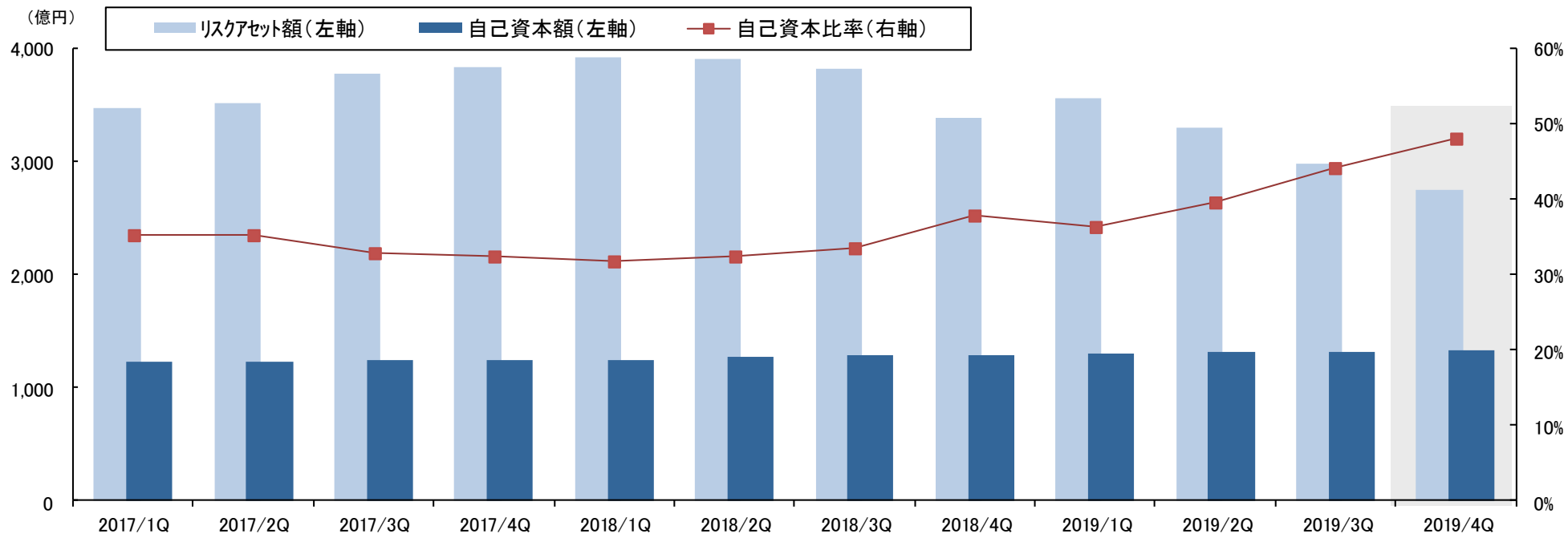
資産流動化ローン(裏付資産別の割合)



(億円)	FY2018				FY2019			
	1Q	2Q	3Q	4Q	1Q	2Q	3Q	4Q
貸出金	14,602	13,817	14,583	13,591	14,248	12,929	13,514	14,734
うち資産流動化ローン	7,140	7,117	6,694	6,711	6,763	5,650	5,262	5,129
うち日本国政府向け貸出	7,427	6,668	7,858	6,853	7,459	7,257	8,230	9,587

財務基盤の状況

自己資本額・リスクアセット額・自己資本比率推移

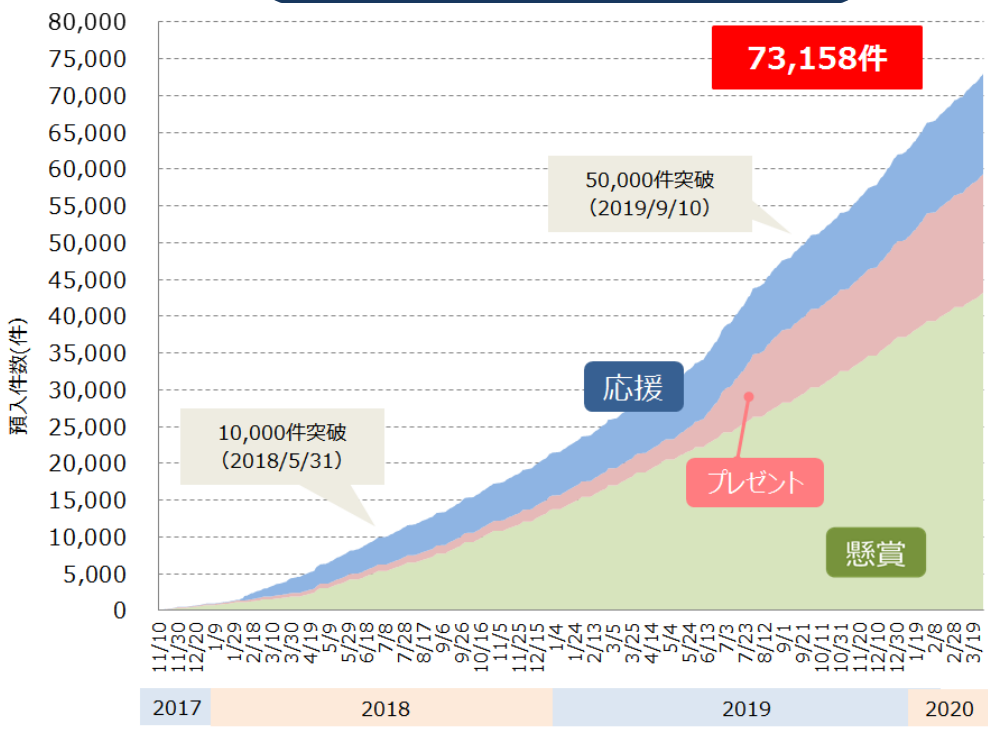


(億円)	FY2017				FY2018				FY2019			
	1Q	2Q	3Q	4Q	1Q	2Q	3Q	4Q	1Q	2Q	3Q	4Q
自己資本額	1,231	1,237	1,244	1,244	1,252	1,267	1,283	1,283	1,296	1,312	1,320	1,326
リスクアセット額	3,478	3,514	3,774	3,844	3,929	3,904	3,827	3,383	3,562	3,302	2,983	2,753
自己資本比率	35.39%	35.21%	32.97%	32.36%	31.88%	32.46%	33.54%	37.94%	36.40%	39.74%	44.24%	48.15%

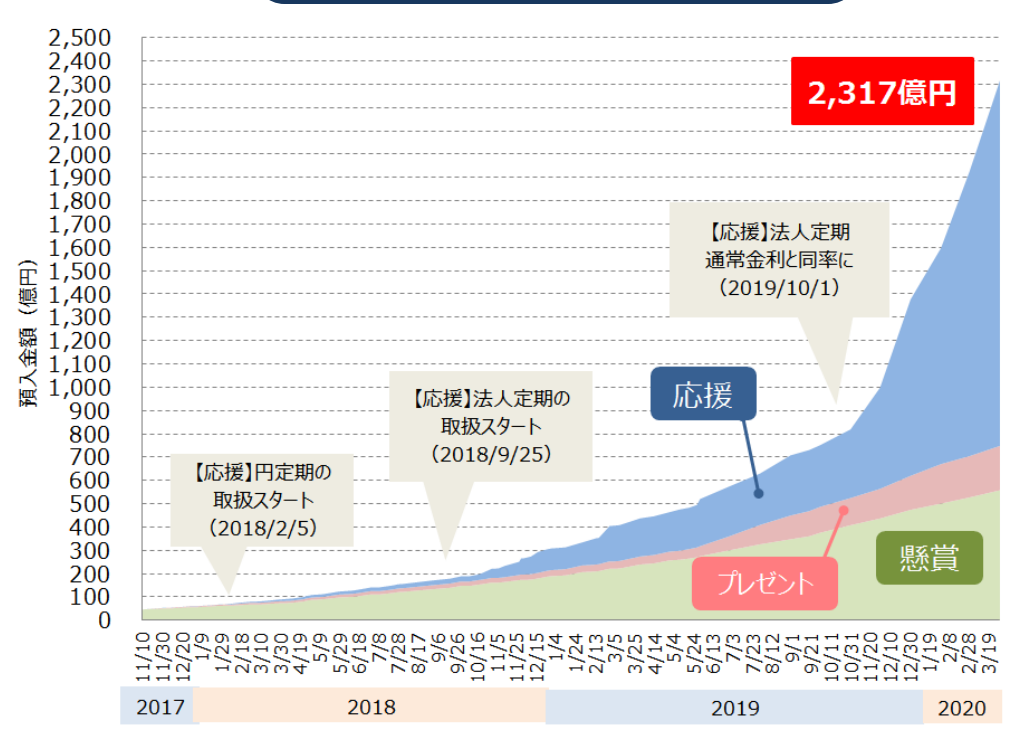
トピック：『えらべる預金』の実績について（2020年3月31日現在）

- ✓ 2017年11月からスタートした「えらべる預金」の累計お預け入れ金額が、2020年3月に2,000億円を達成。
- ✓ スタートから500億円到達までの所要期間は 1年7か月。500億円から1,000億円までは6ヶ月。1,000億円から2,000億円までは3ヶ月と徐々にペースアップ。特に2019年度下期以降、応援定期預金の残高拡大が顕著。。

申込累計件数推移



申込累計金額推移



	応援定期	プレゼント定期	懸賞定期	合計
2020年3月末時点えらべる預金の残高	729億円	153億円	84億円	967億円

トピック：外貨預金残高について

- ✓ 当社は2011年4月に開業し、2012年7月に外貨預金の取り扱いを開始。
- ✓ 2020年3月31日時点の残高は5,392億円。

外貨預金残高推移

