

**PASSION**  
FOR THE  
**BEST**

# 2017年度 第3四半期 決算説明資料

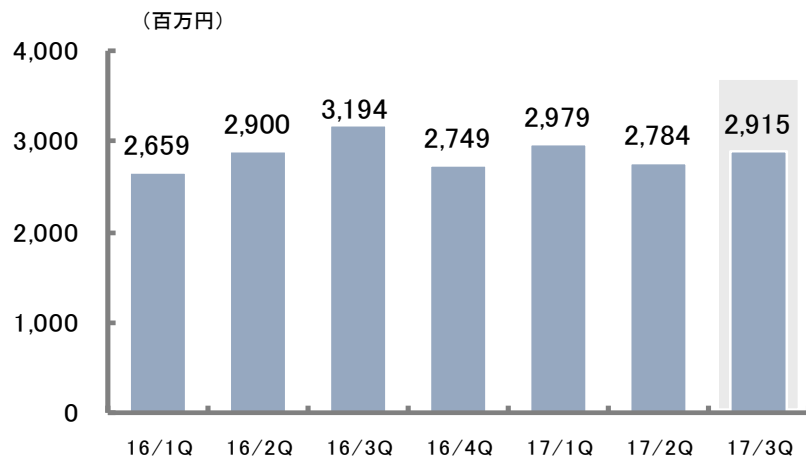
2018年1月30日(火)  
株式会社大和ネクスト銀行

# 決算の概要

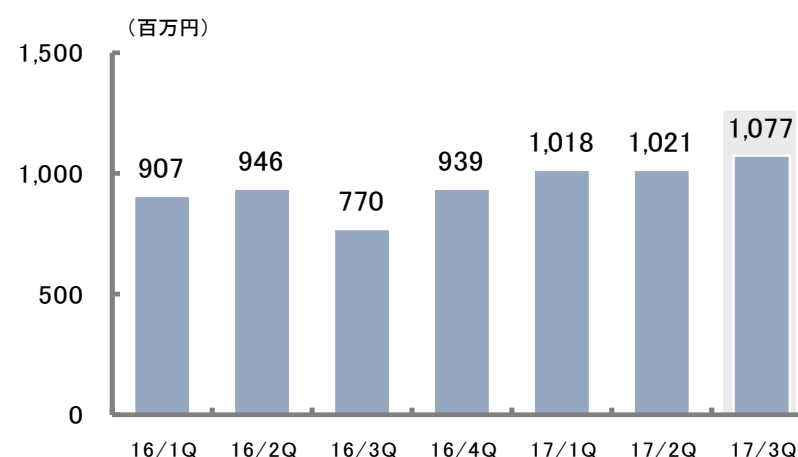
(単位: 百万円)	FY2016		FY2017			対'17/2Q 増減率	FY2016	FY2017	対'16 3Q累計 増減率	FY2016 累計
	3Q	4Q	1Q	2Q	3Q		3Q累計	3Q累計		
業務粗利益	3,194	2,749	2,979	2,784	2,915	4.7%	8,755	8,679	-0.9%	11,504
うち資金運用収支	6,590	934	-2,487	5,306	11,581	118.3%	10,411	14,401	38.3%	11,346
うち役務取引等収支	-696	-713	-792	-824	-868	—	-1,827	-2,486	—	-2,541
うちその他業務収支	-2,699	2,528	6,259	-1,696	-7,797	—	171	-3,234	—	2,699
営業経費	1,977	1,944	1,898	1,846	1,908	3.4%	5,407	5,652	4.5%	7,352
経常利益	770	939	1,018	1,021	1,077	5.5%	2,624	3,116	18.8%	3,563
純利益	516	628	717	682	736	8.0%	1,789	2,136	19.4%	2,418
業務純益	1,240	827	1,102	964	1,034	7.3%	3,414	3,101	-9.2%	4,241

- 業務粗利益 2,915百万円**  
(前四半期比 +4.7%)
- 前四半期と比較して、若干の増加
- 営業経費: 1,908百万円**  
(前四半期比 +3.4%)
- 前四半期と同水準
- 経常利益: 1,077百万円**  
(前四半期比 +5.5%)
- 前四半期と比較して、若干の増加

業務粗利益推移



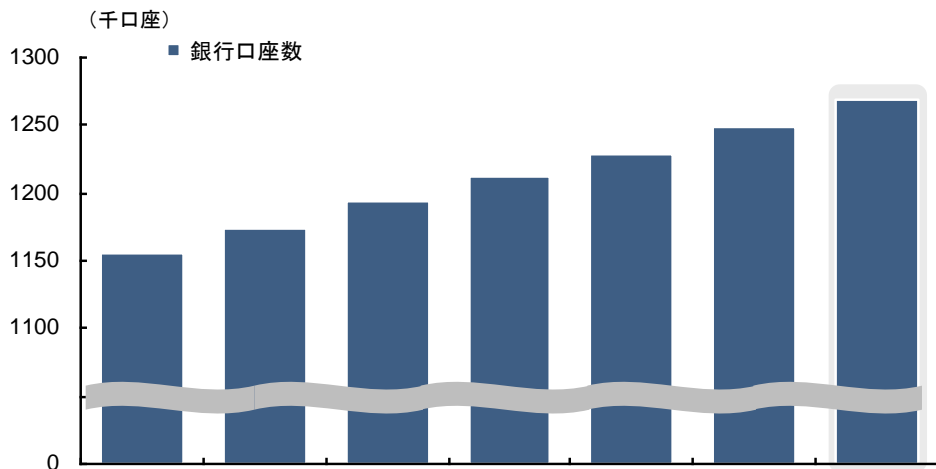
経常利益推移



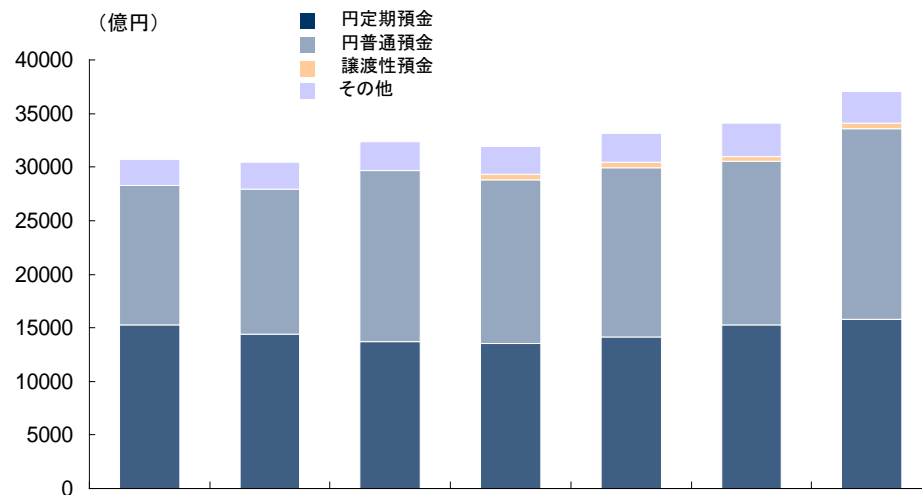
# 預金の状況

- 銀行口座数は前四半期比20千口座増加し、1,269千口座。
- 預金残高(譲渡性預金を含む)は、前四半期比2,953億円の増加。

口座数推移



預金残高推移



(千口座)	FY2016				FY2017		
	1Q	2Q	3Q	4Q	1Q	2Q	3Q
銀行口座数	1,155	1,174	1,194	1,213	1,228	1,248	1,269
うちツインアカウント口座数	1,132	1,150	1,170	1,190	1,205	1,226	1,246

(億円)	FY2016				FY2017		
	1Q	2Q	3Q	4Q	1Q	2Q	3Q
預金合計(※)	30,690	30,434	32,357	31,936	33,137	34,060	37,013

(※)ツインアカウント口座数

大和証券の総合取引口座と大和ネクスト銀行の銀行口座の両方を開設している口座数

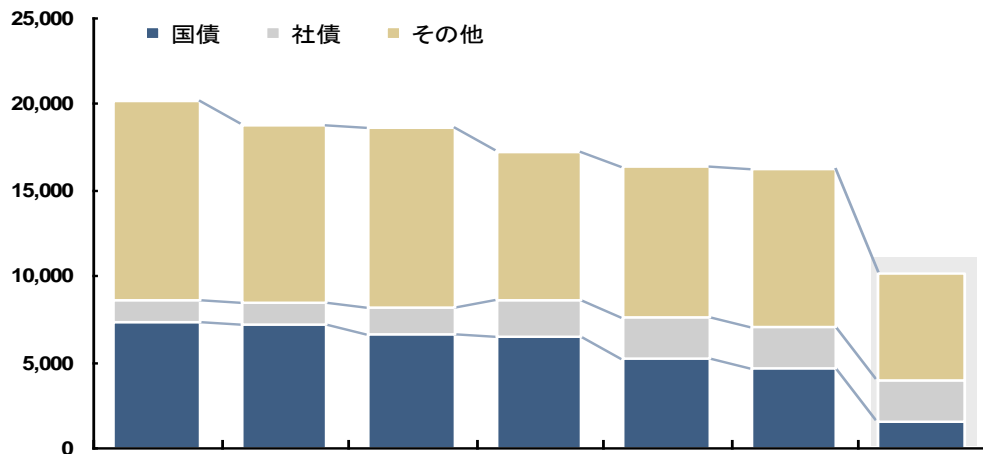
(※)譲渡性預金を含む

# 有価証券等の状況

- 有価証券残高は前四半期比6,084億円減少し、10,111億円。
- 金利スワップでヘッジしていた有価証券の売却により変動金利の比率が低下し、2017年12月末時点で59%。
- 2017年12月末時点の評価損益等は、132億円。

## 有価証券残高推移

(億円)



(億円)	FY2016				FY2017		
	1Q	2Q	3Q	4Q	1Q	2Q	3Q
債券	8,639	8,429	8,271	8,706	7,764	7,349	4,282
うち国債	7,356	7,200	6,656	6,566	5,216	4,712	1,569
うち社債	1,283	1,228	1,537	2,008	2,341	2,354	2,430
その他	11,615	10,360	10,380	8,590	8,646	8,846	5,828
<b>有価証券合計</b>	<b>20,255</b>	<b>18,789</b>	<b>18,651</b>	<b>17,296</b>	<b>16,411</b>	<b>16,196</b>	<b>10,111</b>

## 変動・固定比率

(%)	FY2017	
	3Q	
変動金利	59%	
固定金利	41%	
<b>合計</b>	<b>100%</b>	

(※)有価証券及び貸出金の合計。なお、投資信託・株式を除く。

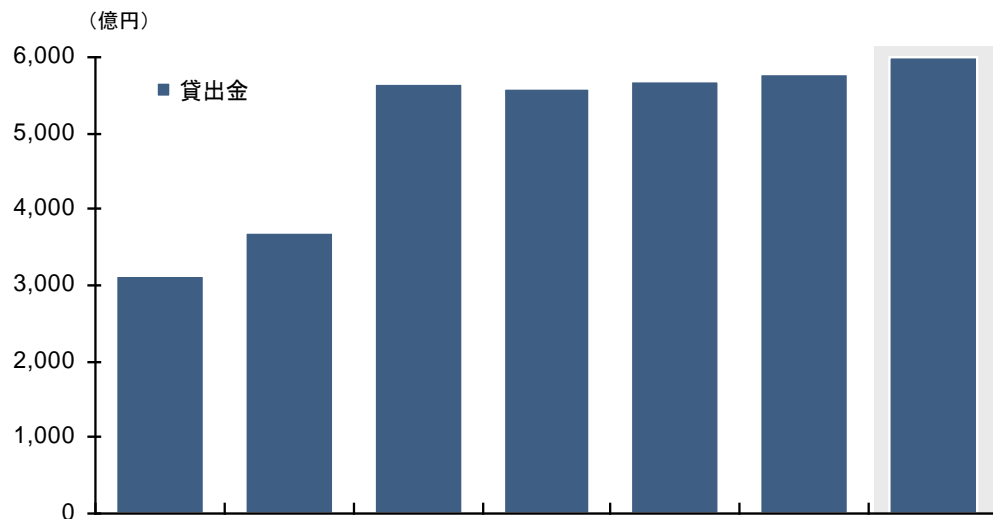
## 評価損益等

(億円)	FY2017	
	3Q	
有価証券評価損益	204	
デリバティブ評価損益・その他	▲72	
<b>評価損益等</b>	<b>132</b>	

# 貸出金の状況

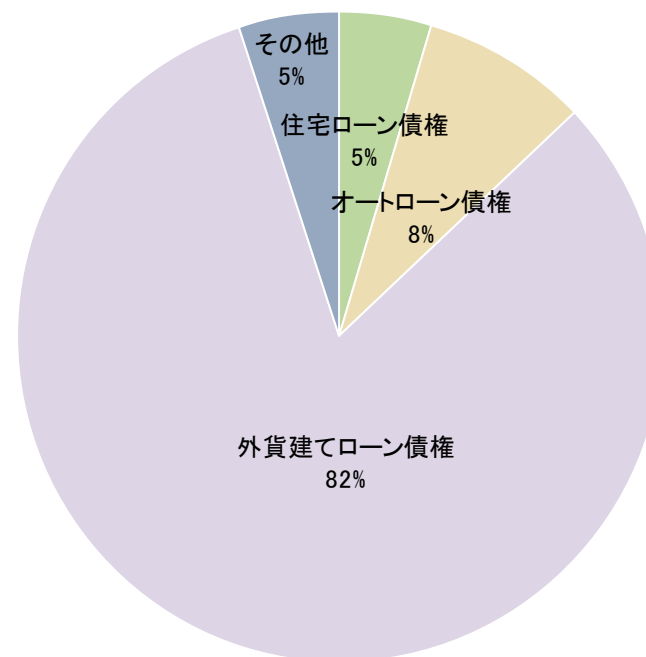
- 貸出金残高は、前四半期と比較して微増。
- 貸出金はほぼ全てが資産流動化ローンであり、裏付資産別の割合では、外貨建てローン債権が約8割程度と大宗を占める。

貸出金残高推移



(億円)	FY2016				FY2017		
	1Q	2Q	3Q	4Q	1Q	2Q	3Q
貸出金	3,142	3,694	5,651	5,589	5,670	5,790	5,988

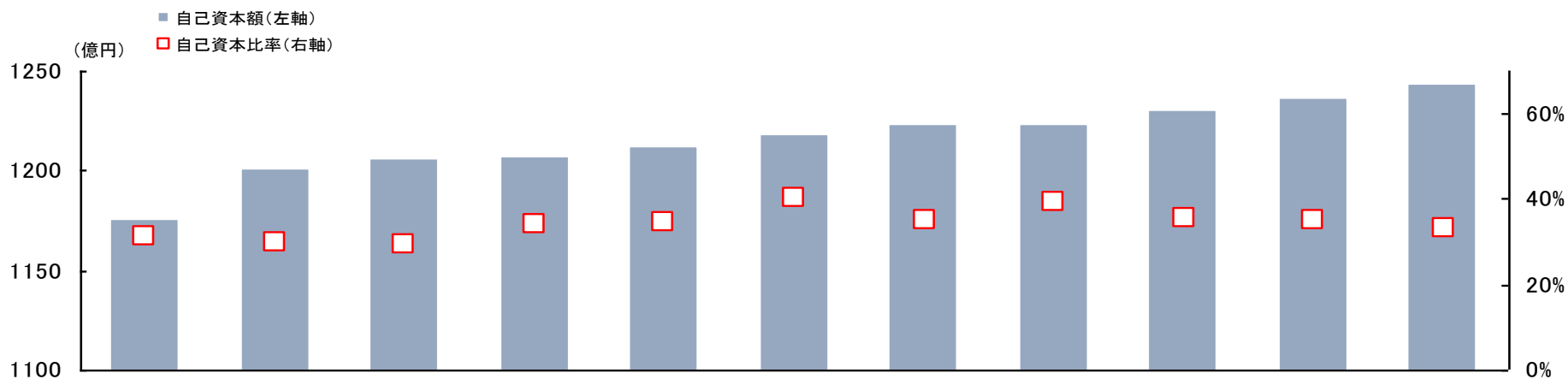
資産流動化ローン(裏付資産別の割合)



# 財務基盤の状況

■ 2017年12月末時点の自己資本比率は、32.97%。

自己資本額・自己資本比率推移



(億円)	FY2015				FY2016				FY2017		
	1Q	2Q	3Q	4Q	1Q	2Q	3Q	4Q	1Q	2Q	3Q
自己資本額	1,176	1,201	1,206	1,207	1,213	1,219	1,224	1,224	1,231	1,237	1,244
うち資本金・資本準備金	1,000	1,000	1,000	1,000	1,000	1,000	1,000	1,000	1,000	1,000	1,000
自己資本比率	31.05%	29.60%	29.28%	33.93%	34.71%	40.24%	35.23%	39.24%	35.39%	35.21%	32.97%

# トピック:『えらべる預金』の取扱開始(2017年11月)

## <コンセプト>

「預金は、もっと、楽しくなれる。」

マイナス金利時代、「預けて殖やす」が難しい今。

預金の仕組みが、このままで良いとは思いません。

預金に金利以外の新しい価値を提供すること。

お客さまのご要望にかなうプラスαを探し、お客さまに選んでもらう、

大和ネクスト銀行の「えらべる預金」。いま、預金の常識を、変えていきます。

大和ネクスト銀行の

えらべる預金



大和ネクスト銀行の

えらべる預金

## <概要>

大和ネクスト銀行の

えらべる預金

- 「もらえる」「応援する」「予想する」のラインナップ。
- それぞれの預金は順次拡大予定。

もらえる

### <プレゼント定期預金>

当社と提携先がタイアップすることで実現し、一度は試してみたかった商品・サービスがもれなくもらえる定期預金。



応援する

### <応援定期預金>

預金を通じて、様々な分野でがんばる人たちを当社と一緒に応援する定期預金。



予想する

### <懸賞定期預金>

株価や為替レートなど、将来の値動きを予想する楽しみを提供する定期預金。的中すると、賞金やボーナス金利をプレゼントさせていただきます。

